



Handwritten signatures in blue ink.

ORÇAMENTO E PLANO ORÇAMENTAL PLURIANUAL 2026-2030 E PLANO PLURIANUAL DE INVESTIMENTOS 2026-2030



Associação de Municípios Loulé/Faro



ÍNDICE

| | |
|---|----|
| I – GRANDES OPÇÕES DO PLANO..... | 3 |
| 1. NOTA INTRODUTÓRIA..... | 3 |
| 2. OBJETIVOS E ATIVIDADES..... | 3 |
| 2.1 OBJETIVOS OPERACIONAIS (2026-2030)..... | 4 |
| 2.2 ATIVIDADES, INVESTIMENTOS A REALIZAR E FONTES DE FINANCIAMENTO..... | 6 |
| 2.3 INVESTIMENTO "NÃO DEFINIDO"..... | 9 |
| 3. ATIVIDADES MAIS RELEVANTES DA GESTÃO..... | 10 |
| II – PLANO ORÇAMENTAL PLURIANUAL..... | 12 |
| 1. ORÇAMENTO DA RECEITA..... | 13 |
| 1.1. – RECEITAS CORRENTES..... | 13 |
| 1.2. – RECEITAS DE CAPITAL..... | 14 |
| 1.3. – RECEITAS GLOBAIS (RECEITAS CORRENTES E DE CAPITAL)..... | 15 |
| 2. ORÇAMENTO DA DESPESA..... | 17 |
| 2.1. DESPESAS CORRENTES..... | 17 |
| 2.2 – DESPESAS DE CAPITAL..... | 18 |
| 2.3 – DESPESAS DE GLOBAIS (DESPESAS CORRENTES E DE CAPITAL)..... | 20 |
| 3. NOTA FINAL..... | 25 |
| III – ANEXOS..... | 26 |

I – GRANDES OPÇÕES DO PLANO




1. NOTA INTRODUTÓRIA

Com a entrada em vigor do Decreto-Lei n.º 192/2015, de 11 de setembro, foi adotado, no exercício económico de 2021, o referencial contabilístico do Sistema de Normalização Contabilística para as Administrações Públicas (SNC-AP).

O subsistema de contabilidade orçamental é definido pela Norma de Contabilidade Pública 26 (NCP 26), que regula a contabilidade orçamental, estabelecendo os conceitos, regras e modelos de demonstrações orçamentais de finalidade geral.

De acordo com a NCP 26, as demonstrações orçamentais previsionais são compostas por:

- O orçamento, integrado num plano plurianual de cinco anos;
- O plano plurianual de investimentos.


A elaboração desses instrumentos previsionais baseia-se na criação de cenários macro e microeconómicos. Contudo, dada a incerteza inerente, esses cenários podem vir a ser considerados desajustados em relação ao enquadramento plurianual de cinco anos.

2. OBJETIVOS E ATIVIDADES

Na sequência da atribuição a Portugal do Campeonato Europeu de Futebol de 2004 e da aprovação da candidatura de Loulé/Faro para acolher alguns jogos no Algarve, as Câmaras Municipais de Faro e Loulé uniram esforços para desenvolver um projeto conjunto de infraestruturas desportivas, sociais e de lazer nos dois concelhos, dando origem ao Projeto Parque das Cidades. Para formalizar esta cooperação, as autarquias criaram a Associação de Municípios Loulé/Faro - AMLF.

Entre as infraestruturas já construídas, destaca-se o Estádio Algarve, que se tornou o principal polo do projeto. Outras infraestruturas já edificadas incluem uma Área Verde Equipada e o Laboratório de Saúde Pública, abrangendo áreas de lazer e serviços sociais.

De acordo com o Plano de Pormenor do Parque das Cidades, aprovado pela Resolução do Conselho de Ministros n.º 64-A/2001 de 31 de maio, está prevista a construção do Hospital Central do Algarve na área designada para a Unidade de Saúde. Os terrenos destinados a esta área, que também acolhem o Laboratório Regional de Saúde Pública Laura Ayres, foram cedidos ao Ministério da Saúde.



Nos últimos anos, a conjuntura macroeconómica levou a uma reavaliação da estratégia inicialmente traçada para o desenvolvimento de algumas componentes do Projeto Parque das Cidades, resultando num abrandamento do ritmo de construção e numa extensão do período de investimento.

Na sequência desta reavaliação, e face à crescente procura de equipas estrangeiras por estágios de futebol na região, decidiu-se avançar com a criação do Centro de Treino Parque das Cidades. Este investimento encontra-se plenamente alinhado com o Plano de Pormenor do Parque das Cidades.

O Centro de Treino Parque das Cidades oferece condições de excelência para a prática desportiva, dispondo de dois campos de futebol de 11 e um campo de futebol de 9, todos em relva natural e com dimensões de 190 metros de comprimento por 108 metros de largura.

O complexo inclui ainda um moderno edifício de balneários, com uma área total de 600 m², garantindo elevados padrões de conforto e funcionalidade para atletas e equipas técnicas.

Com uma área global de 24.125 m², dos quais 21.295 m² correspondem a relvados, o centro disponibiliza estacionamento privativo para seis veículos ligeiros e dois autocarros, bem como uma área de manobra destinada a veículos de emergência.

A iluminação dos campos é assegurada por seis postes com 20 metros de altura, garantindo uma cobertura uniforme e eficaz em toda a superfície de jogo.

Inaugurado a 22 de julho de 2025, este moderno centro desportivo afirma-se como uma infraestrutura de referência para treinos e competições.

O Estádio Algarve continuará a ser utilizado pelos clubes locais, com a previsão de uma maior dinamização por meio de eventos desportivos, espetáculos e outras atividades que possam utilizar as infraestruturas disponíveis, promovendo uma exploração sustentável.

2.1 Objetivos Operacionais (2026-2030)

Os objetivos centrais para o próximo exercício económico focam-se na manutenção, dinamização e desenvolvimento das infraestruturas existentes e em construção ao longo de 2026. As principais metas a alcançar incluem:

➤ **Estádio Algarve**



- Garantir a manutenção e plena operacionalidade de todos os equipamentos integrados na infraestrutura;
- Coordenar a utilização equitativa pelos Municípios associados (CMF e CML), incluindo os seus clubes e associações desportivas;
- Assegurar, sempre que possível, a disponibilidade do Estádio Algarve para eventos organizados pela Federação Portuguesa de Futebol e pela Liga Portuguesa de Futebol;
- Dinamizar as diversas valências do estádio para atividades extradesportivas;
- Promover e potencializar o Estádio Algarve tanto no mercado interno quanto externo.

➤ **Área Verde Equipada**

- Requalificar todo o circuito de circulação pedestre;
- Instalar nova sinalética adequada;
- Colocar uma nova rede ao longo do campo n.º 2 do Parque das Cidades;
- Realizar a poda das árvores e arbustos que necessitam de manutenção;
- Substituir toda a iluminação por tecnologia LED;
- Assegurar a manutenção e conservação de todos os espaços verdes;
- Garantir a operacionalidade contínua do campo de basquetebol;
- Executar a manutenção e conservação do relvado do campo n.º 2 do Parque das Cidades;
- Coordenar a utilização do campo n.º 2 do Parque das Cidades;
- Iniciar o processo de requalificação das infraestruturas existentes;
- Zelar pela limpeza e preservação de toda a área verde equipada.

➤ **Circuito/Pista de Manutenção**

- Assegurar a manutenção regular do piso do circuito;
- Garantir, sempre que possível, a limpeza da via do circuito;
- Promover uma utilização cuidadosa e responsável por parte dos utilizadores.

➤ **Parques de Estacionamento**

- Manter a operacionalidade de todos os parques de estacionamento do Parque das Cidades;
- Assegurar a sinalização adequada em todas as áreas de estacionamento;

- Garantir a manutenção dos espaços verdes adjacentes aos parques;
- Potencializar o parque de estacionamento P4 para atividades de caráter extradesportivo.

➤ **Centro de Treino Parque das Cidades**

- Garantir a manutenção e operacionalidade de todos os equipamentos integrados na infraestrutura;
- Implementar um sistema de reservas para otimizar a sua utilização;
- Implementar protocolos e parcerias para manter um fluxo constante de utilizadores;
- Dinamizar e potencializar toda a infraestrutura no mercado interno e externo.

➤ **Restantes equipamentos e infraestruturas**

- Assegurar a manutenção e operacionalidade de todas as infraestruturas restantes;
- Promover uma utilização responsável e cuidadosa de todos os equipamentos.

2.2 ATIVIDADES, INVESTIMENTOS A REALIZAR E FONTES DE FINANCIAMENTO

As Grandes Opções do Plano para o exercício económico de 2026 totalizam 715.500€, representando um aumento de 4.000€ face ao orçamentado em 2025. Os projetos em curso estão detalhados no Plano Plurianual de Investimento, anexo.

O financiamento desses investimentos é garantido por meio de contratos de financiamento celebrados com as Câmaras Municipais Associadas e por fundos próprios gerados pelas atividades do Parque das Cidades.

Associação de Municípios Loulé / Faro

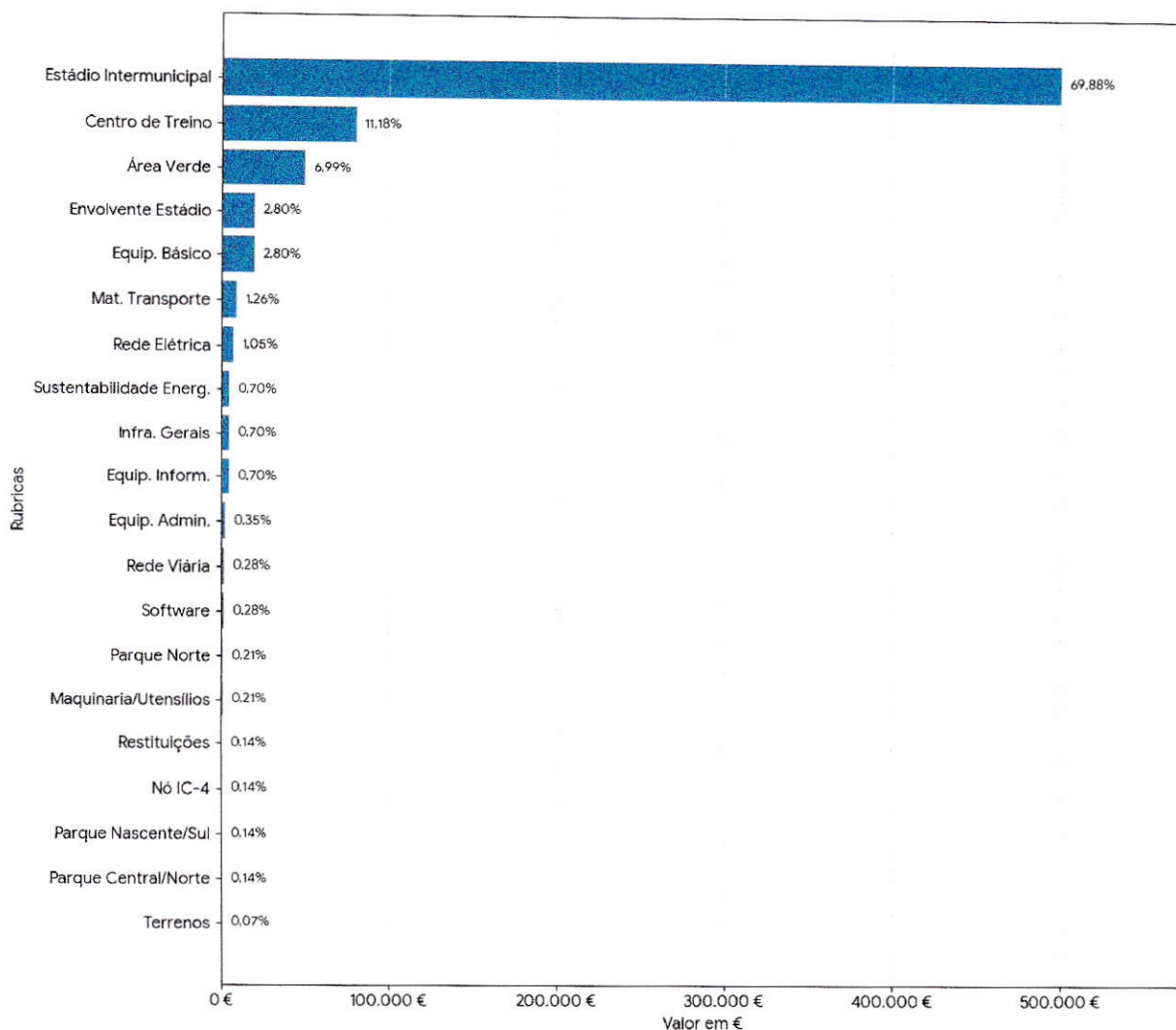
QUADRO 1 – GRANDES OPÇÕES DO PLANO 2026 – 2029

Valor em€

| Grandes Opções do Plano | | | | | | | | | | | |
|-------------------------|--------------------------------------|----------------|-------------|----------------|-------------|----------------|-------------|----------------|-------------|----------------|-------------|
| Rubrica | Designação | 2026 | | 2027 | | 2028 | | 2029 | | 2030 | |
| | | Valor | % | Valor | % | Valor | % | Valor | % | Valor | % |
| 07.01.09 | Equip. Administrativo | 2.500 | 0,35% | 2.500 | 1,45% | 2.500 | 1,68% | 2.500 | 1,77% | 2.500 | 1,73% |
| 07.01.10.02 | Equip. Básico | 20.000 | 2,80% | 15.000 | 8,67% | 10.000 | 6,73% | 10.000 | 7,09% | 10.000 | 6,92% |
| 07.01.07 | Equip. Informático | 5.000 | 0,70% | 5.000 | 2,89% | 5.000 | 3,37% | 5.000 | 3,55% | 5.000 | 3,46% |
| 07.01.08 | Software informático | 2.000 | 0,28% | 2.000 | 1,16% | 2.500 | 1,68% | 2.500 | 1,77% | 2.500 | 1,73% |
| 07.01.11 | Maquinaria e utensílios | 1.500 | 0,21% | 1.500 | 0,87% | 2.000 | 1,35% | 2.000 | 1,42% | 2.000 | 1,38% |
| 07.01.06.02 | Material de transporte | 9.000 | 1,26% | 9.000 | 5,20% | 9.000 | 6,06% | 9.000 | 6,38% | 9.000 | 6,23% |
| 07.01.01 | Terrenos | 500 | 0,07% | 500 | 0,29% | 500 | 0,34% | 500 | 0,35% | 500 | 0,35% |
| 07.01.04.10 | Rede elétrica Piedades – cons. | 7.500 | 1,05% | 5.000 | 2,89% | 5.000 | 3,37% | 5.000 | 3,55% | 5.000 | 3,46% |
| 07.01.04.13 | Infraestruturas gerais – cons. | 5.000 | 0,70% | 5.000 | 2,89% | 5.000 | 3,37% | 5.000 | 3,55% | 5.000 | 3,46% |
| 07.01.03.01 | I. Sustentabilidade Energética | 5.000 | 0,70% | 5.000 | 2,89% | 5.000 | 3,37% | 5.000 | 3,55% | 1.000 | 0,69% |
| 07.01.03.02 | Estádio intermunicipal – cons. | 500.000 | 69,88% | 75.000 | 43,35% | 50.000 | 33,67% | 50.000 | 35,46% | 50.000 | 34,60% |
| 07.01.04.13 | Arranjo envolvente estádio – cons. | 20.000 | 2,80% | 5.000 | 2,89% | 5.000 | 3,37% | 2.500 | 1,77% | 5.000 | 3,46% |
| 07.01.04.05 | Área verde – cons. | 50.000 | 6,99% | 25.000 | 14,45% | 25.000 | 16,84% | 25.000 | 17,73% | 25.000 | 17,30% |
| 07.01.04.06 | Campos de Treino - cons. | 80.000 | 11,18% | 10.000 | 5,78% | 15.000 | 10,10% | 10.000 | 7,09% | 15.000 | 10,38% |
| 07.01.04.13 | Parque norte – cons. | 1.500 | 0,21% | 1.500 | 0,87% | 1.000 | 0,67% | 1.000 | 0,71% | 1.000 | 0,69% |
| 07.01.04.13 | Parque central norte – cons. | 1.000 | 0,14% | 1.000 | 0,58% | 1.000 | 0,67% | 1.000 | 0,71% | 1.000 | 0,69% |
| 07.01.04.13 | Parque nascente, central/sul – cons. | 1.000 | 0,14% | 1.000 | 0,58% | 1.000 | 0,67% | 1.000 | 0,71% | 1.000 | 0,69% |
| 07.01.04.01 | Rede Viária – cons. | 2.000 | 0,28% | 2.000 | 1,16% | 2.000 | 1,35% | 2.000 | 1,42% | 2.000 | 1,38% |
| 07.01.04.01 | Nó de ligação IC-4 – cons. | 1.000 | 0,14% | 1.000 | 0,58% | 1.000 | 0,67% | 1.000 | 0,71% | 1.000 | 0,69% |
| 11.02.01 | Restituições | 1.000 | 0,14% | 1.000 | 0,58% | 1.000 | 0,67% | 1.000 | 0,71% | 1.000 | 0,69% |
| | Total | 715.500 | 100% | 173.000 | 100% | 148.500 | 100% | 141.000 | 100% | 144.500 | 100% |

GRÁFICO 1 – GRANDES OPÇÕES DO PLANO 2026

Grandes Opções do Plano de 2026



O Plano Plurianual de Investimentos para o ano de 2026 prevê um investimento total de 715.500€. Este valor reflete o compromisso com a manutenção e modernização das infraestruturas sob gestão da Associação.

Principais Investimentos em destaque:

- **Conservação do Estádio Algarve (500.000€) e Área Envolvente (20.000€):** Com um investimento total de 520.000€, este é o principal eixo de despesa, correspondendo a 72,68% do orçamento anual. O montante será aplicado na conservação e manutenção contínua do Estádio Algarve, bem como na requalificação da sua área envolvente.

- **Centro de Treino Parque das Cidades:** Estão inscritos 80.000€ (11,18% do total), destinados à revisão de preços da empreitada e operacionalização da Académia.
- **Área Verde:** Investimento de 50.000€ focado na recuperação e manutenção dos espaços verdes do complexo.
- **Equipamento Básico:** Prevê-se um investimento de 20.000€ para o reforço de máquinas e instalações, respondendo a exigências legais e operacionais.

Outros investimentos:

- Investimentos em sustentabilidade energética e rede elétrica: 12.500€;
- Renovação de material de transporte, manutenção da rede viária, acessos (IC-4) e conservação da rede de parques (Norte, Central e Sul): 20.500€;
- Equipamento administrativo, informático, software e utensílios: 11.000€;
- Outros investimentos (restituições e aquisição de terrenos): 1.500€.

Para os anos subsequentes (2027-2030), o plano prevê uma estabilização dos valores de investimento, com uma média anual projetada em torno de 151.000€.

2.3 Investimento "Não Definido"

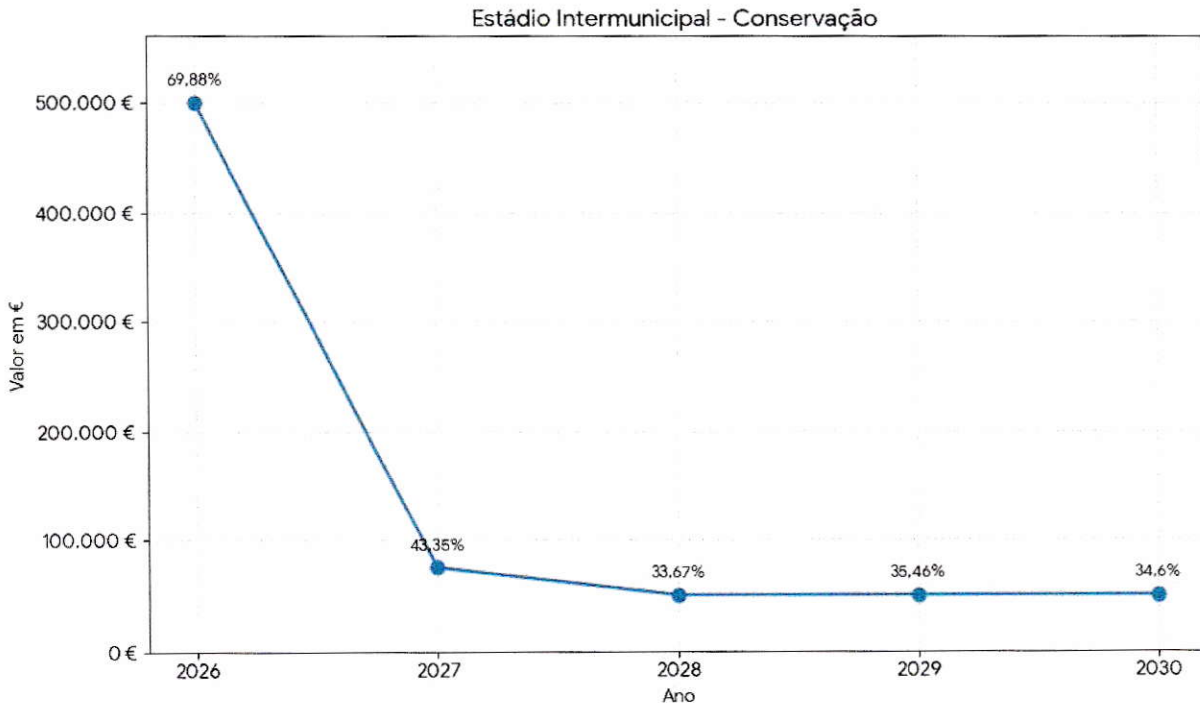
A abordagem ao Investimento "Não Definido" para 2026 é crucial, pois representa um volume financeiro significativamente superior ao plano de investimentos para 2026. Enquanto as Grandes Opções do Plano para 2026 preveem cerca de 715 mil euros, os projetos "Não Definidos" totalizam 4.482.823€.

Detalhe dos Projetos Não Definidos:

- **Empreitada "E-Sports Multitech Center" (2.732.823€):** Consiste na requalificação de área não habilitada do Estádio Algarve, com criação de infraestrutura para incubação e aceleração de empresas de base tecnológica, orientadas para inovação e mercados globais. A candidatura ao Aviso ALGARVE-2024-71 (Programa Regional Algarve 2030 – Prioridade 1-A: Inovação e Competitividade), foi submetida em 11 de julho de 2025, com financiamento previsto de 1.794.582€. A candidatura encontra-se em aprovada/condicionada.
- **Estádio Intermunicipal - Conservação (750.000€):** Este valor acresce aos 500.000€ já previstos no orçamento definido, e que diz-me respeito à necessidade de intervenção de manutenção e conservação da Estrutura Metálica do Estádio Algarve e tensionamento dos cabos da cobertura.

- **Área Verde - Conservação (500.000€):** Um montante expressivo destinado à requalificação de toda a Área Verde Equipada.
- **Terrenos (500.000€):** Reserva orçamental para aquisições de terrenos (Parcela n.º 38 e n.º39) destinados ao Hospital Central do Algarve.

GRÁFICO 2 – EVOLUÇÃO DA RUBRICA ESTÁDIO INTERMUNICIPAL - CONSERVAÇÃO NAS GOP



3. ATIVIDADES MAIS RELEVANTES DA GESTÃO

Para o próximo ano, destacam-se as seguintes atividades como as mais relevantes:

Objetivos Operacionais e Gestão

No ciclo 2026-2030, a AMLF orienta a sua atuação para os seguintes eixos estratégicos:

- Gestão e manutenção técnica do Estádio Algarve e do Centro de Treino Parque das Cidades, garantindo elevados padrões de qualidade e segurança.
- Requalificação da Rede Viária e da Área Verde Equipada, promovendo acessibilidade, mobilidade sustentável e valorização ambiental.
- Promoção externa do Parque das Cidades, com foco na internacionalização e captação de estágios e eventos desportivos de referência.

Associação de Municípios Loulé / Faro

- Acompanhamento do processo do Hospital Central do Algarve, sublinhando que os terrenos já se encontram cedidos ao Ministério da Saúde e reservados para a futura construção da unidade hospitalar.

II – PLANO ORÇAMENTAL PLURIANUAL

O orçamento da Associação de Municípios Loulé/Faro para o ano económico de 2026 totaliza 2.090.507€. Em termos plurianuais, o orçamento está distribuído conforme as seguintes categorias de receitas e despesas:

QUADRO 2 – ORÇAMENTO DA RECEITA 2026 - 2029

Valor em €

| Orçamento Plurianual | | | | | |
|----------------------|------------------|------------------|------------------|------------------|------------------|
| Receita | | | | | |
| Designação | 2026 | 2027 | 2028 | 2029 | 2030 |
| Receitas Correntes | 1.375.007 | 1.388.812 | 1.409.481 | 1.418.453 | 1.439.566 |
| Receitas de Capital | 715.500 | 173.000 | 148.500 | 141.000 | 144.500 |
| Total | 2.090.507 | 1.561.812 | 1.557.981 | 1.559.453 | 1.584.066 |

QUADRO 3 – ORÇAMENTO DA RECEITA EM % 2026 - 2029

Valor em %

| Orçamento Plurianual | | | | | |
|----------------------|----------------|----------------|----------------|----------------|----------------|
| Receita | | | | | |
| Designação | 2026 | 2027 | 2028 | 2029 | 2030 |
| Receitas Correntes | 65,77% | 88,92% | 90,47% | 90,96% | 90,88% |
| Receitas de Capital | 34,23% | 11,08% | 9,53% | 9,04% | 9,12% |
| Total | 100,00% | 100,00% | 100,00% | 100,00% | 100,00% |

QUADRO 4 – ORÇAMENTO DA DESPESA 2026 - 2029

Valor em €

| Orçamento Plurianual | | | | | |
|----------------------|------------------|------------------|------------------|------------------|------------------|
| Despesa | | | | | |
| Designação | 2026 | 2027 | 2028 | 2029 | 2030 |
| Despesas Correntes | 1.375.007 | 1.388.812 | 1.409.481 | 1.418.453 | 1.439.566 |
| Despesas de Capital | 715.500 | 173.000 | 148.500 | 141.000 | 144.500 |
| Total | 2.090.507 | 1.561.812 | 1.557.981 | 1.559.453 | 1.584.066 |

QUADRO 5 – ORÇAMENTO DA DESPESA EM % 2026 - 2029

Valor em %

| Orçamento Plurianual | | | | | |
|----------------------|-------------|-------------|-------------|-------------|-------------|
| Despesa | | | | | |
| Designação | 2026 | 2027 | 2028 | 2029 | 2030 |
| Despesas Correntes | 65,77% | 88,92% | 90,47% | 90,96% | 90,88% |
| Despesas de Capital | 34,23% | 11,08% | 9,53% | 9,04% | 9,12% |
| Total | 100% | 100% | 100% | 100% | 100% |

A receita e a despesa corrente para o exercício económico de 2026 correspondem a 66% do total do orçamento, enquanto a receita e a despesa de capital representam 34% do orçamento global.

Associação de Municípios Loulé / Faro

Em comparação com o período homólogo anterior, o orçamento para 2026 apresenta um aumento de cerca de 10%, justificado pelo início da exploração decorrente da entrada em funcionamento do Centro de Treino.

Prevê-se uma redução global de 25% para 2027. Nos anos subsequentes, observa-se uma estabilização dos valores.

1. ORÇAMENTO DA RECEITA

1.1. – Receitas Correntes

As receitas correntes, no valor de 1.375.007€, provêm sobretudo de quatro rubricas:

- Aluguer de espaços e equipamentos do Estádio Algarve;
- Cedência do Estádio Algarve e do Centro de Treino;
- Reembolso de IVA;
- Protocolos com os Municípios de Faro e Loulé para o financiamento das atividades de gestão, manutenção e conservação do empreendimento Parque das Cidades.

A seguir, detalha-se a origem da receita corrente orçamentada:

QUADRO 6 – RECEITAS CORRENTES 2026- 2029

Valor em€

| Orçamento Plurianual | | | | | |
|-------------------------------------|------------------|------------------|------------------|------------------|------------------|
| Receita Correntes | | | | | |
| Designação | 2026 | 2027 | 2028 | 2029 | 2030 |
| Aluguer Espaços e Equipamentos | 488.691 | 488.691 | 488.691 | 488.691 | 488.691 |
| Cedência Estádio & Centro de Treino | 88.373 | 88.373 | 88.373 | 88.373 | 88.373 |
| Reembolso de IVA | 45.418 | 46.000 | 46.000 | 48.000 | 48.000 |
| Protocolos CM'S | 700.754 | 715.299 | 735.214 | 741.421 | 761.758 |
| Outros | 51.771 | 50.449 | 51.203 | 51.968 | 52.744 |
| Total | 1.375.007 | 1.388.812 | 1.409.481 | 1.418.453 | 1.439.566 |

QUADRO 7 – RECEITAS CORRENTES EM % 2026 - 2029

Valor em %

| Orçamento Plurianual | | | | | |
|-------------------------------------|-------------|---------------|-------------|-------------|-------------|
| Receita Correntes | | | | | |
| Designação | 2026 | 2027 | 2028 | 2029 | 2030 |
| Aluguer Espaços e Equipamentos | 35,54% | 35,19% | 34,67% | 34,45% | 33,95% |
| Cedência Estádio & Centro de Treino | 6,43% | 6,36% | 6,27% | 6,23% | 6,14% |
| Reembolso de IVA | 3,30% | 3,31% | 3,26% | 3,38% | 3,33% |
| Protocolos CM'S | 50,96% | 51,50% | 52,16% | 52,27% | 52,92% |
| Outros | 3,77% | 0% | 3,63% | 3,66% | 3,66% |
| Total | 100% | 96,37% | 100% | 100% | 100% |

Observa-se uma evolução positiva na margem de exploração resultante do aluguer de espaços e equipamentos, bem como da cedência do Estádio Algarve e dos Campos de Treino. Importa salientar que as rubricas relativas ao aluguer de espaços e equipamentos do Estádio Algarve, assim como à cedência do Estádio e do Centro de Treino para 2026, foram estimadas em conformidade com as regras previsionais.

1.2. – Receitas de Capital

As receitas de capital, no valor de 715.500€, são compostas essencialmente por transferências dos Municípios de Faro e Loulé, baseadas nos seguintes pontos:

- Protocolos com os Municípios de Faro e Loulé para o financiamento das atividades de gestão, manutenção e conservação do empreendimento Parque das Cidades, especificamente na componente das despesas de capital.

A seguir, detalha-se a origem da receita de capital orçamentada:

QUADRO 8 – RECEITAS DE CAPITAL 2026 - 2029

Valor em €

| Orçamento Plurianual | | | | | |
|----------------------------|----------------|----------------|----------------|----------------|----------------|
| Receita Capital | | | | | |
| Designação | 2026 | 2027 | 2028 | 2029 | 2030 |
| Protocolos CM'S Associadas | 714.500 | 172.000 | 147.500 | 140.000 | 143.500 |
| Outras receitas | 1.000 | 1.000 | 1.000 | 1.000 | 1.000 |
| Total | 715.500 | 173.000 | 148.500 | 141.000 | 144.500 |

QUADRO 9 – RECEITAS DE CAPITAL EM % 2026 - 2029

Valor em %

| Orçamento Plurianual | | | | | |
|----------------------------|----------------|----------------|----------------|----------------|----------------|
| Receita Capital | | | | | |
| Designação | 2026 | 2027 | 2028 | 2029 | 2030 |
| Protocolos CM'S Associadas | 99,86% | 99,42% | 99,33% | 99,29% | 99,31% |
| Outras receitas | 0,14% | 0,58% | 0,67% | 0,71% | 0,69% |
| Total | 100,00% | 100,00% | 100,00% | 100,00% | 100,00% |

Em termos previsionais plurianuais, prevê-se uma redução das receitas de capital, resultante de três fatores principais:

- Melhorias do Estádio Algarve até o final do primeiro semestre de 2026;
- Requalificação da Área Verde Equipada até o final do terceiro trimestre de 2026;
- Requalificação da Rede Viária do Parque das Cidades em 2026.

A decomposição das receitas de capital para o exercício económico de 2026 é a seguinte:

- 99,8% referentes aos protocolos com as Câmaras Municipais de Loulé e Faro para a manutenção e conservação do empreendimento Parque das Cidades;
- O valor remanescente é de carácter residual.

A comparticipação das Câmaras Municipais associadas foi acordada com os respetivos executivos municipais e está prevista nos seus orçamentos. Estas transferências fazem parte de contratos-programa estabelecidos entre a AMLF e as Câmaras associadas, com o objetivo de garantir a contrapartida de recursos próprios para financiamentos externos, especialmente no âmbito de programas de apoio ao investimento.

1.3. – Receitas Globais (Receitas Correntes e de Capital)

As **receitas globais previsionais** para o período de **2026-2030** estão distribuídas conforme as seguintes categorias:

QUADRO 10 – ORÇAMENTO DA RECEITA CORRENTE POR RUBRICA - EXERCÍCIO 2026

Valor em€

| ORÇAMENTO DA RECEITA CORRENTE ANO 2026 | | | | |
|---|---|---------------------|------------------|------------------|
| Código | Designação | Períodos Anteriores | Período | Soma |
| | RECEITAS CORRENTES | 116.647 | 1.258.360 | 1.375.007 |
| 05 | RENDIMENTOS DE PROPRIEDADE | - | 10 | 10 |
| 05.02 | JUROS - SOCIEDADES FINANCEIRAS | - | 10 | 10 |
| 05.02.01 | BANCOS E OUTRAS INSTI FINANCEIRAS | - | 10 | 10 |
| 06 | TRANSFERÊNCIAS CORRENTES | - | 700.774 | 700.774 |
| 06.01 | SOC. NÃO FINANCEIRAS | - | 10 | 10 |
| 06.01.02 | PRIVADAS | - | 10 | 10 |
| 06.03 | ADMINISTRAÇÃO CENTRAL | - | 10 | 10 |
| 06.03.07 | SERVIÇOS E FUNDOS AUTÓNOMOS | - | 10 | 10 |
| 06.05 | ADMINISTRAÇÃO LOCAL | - | 700.754 | 700.754 |
| 06.05.01 | CONTINENTE - MUNICÍPIOS ASSOCIADOS | - | 700.754 | 700.754 |
| 07 | VENDA DE BENS E SERVIÇOS CORRENTES | 67.407 | 509.657 | 577.064 |
| 07.02 | SERVIÇOS | 67.407 | 509.657 | 577.064 |
| 07.02.01 | ALUGUER DE ESPAÇOS E EQUIPAMENTOS | 5.545 | 82.828 | 88.373 |
| 07.02.08 | SERV. SOC., REC, CULT. E DESPORTO | 61.862 | 426.829 | 488.691 |
| 07.02.08.04 | SERVIÇOS DESPORTIVOS | 61.862 | 426.829 | 488.691 |
| 08 | OUTRAS RECEITAS CORRENTES | 49.240 | 47.919 | 97.159 |
| 08.01 | OUTRAS | 49.240 | 47.919 | 97.159 |
| 08.01.99 | OUTRAS | 49.240 | 47.919 | 97.159 |
| 08.01.99.03 | IVA REEMBOLSADO | - | 45.418 | 45.418 |
| 08.01.99.99 | DIVERSAS | 49.240 | 2.501 | 51.741 |

Associação de Municípios Loulé / Faro

QUADRO 11 – ORÇAMENTO DA RECEITA CORRENTE POR RUBRICA - EXERCÍCIO 2027-2030

Valor em€

| ORÇAMENTO PLURIANUAL DA RECEITA CORRENTE | | | | | |
|--|---|-----------|-----------|-----------|-----------|
| CÓDIGO | DESIGNAÇÃO | 2027 | 2028 | 2029 | 2030 |
| | RECEITAS CORRENTES | 1.388.812 | 1.409.481 | 1.418.453 | 1.439.566 |
| 05 | RENDIMENTOS DE PROPRIEDADE | 10 | 10 | 10 | 10 |
| 05.02 | JUROS - SOCIEDADES FINANCEIRAS | 10 | 10 | 10 | 10 |
| 05.02.01 | BANCOS E OUTRAS INSTI FINANCEIRAS | 10 | 10 | 10 | 10 |
| 06 | TRANSFERÊNCIAS CORRENTES | 715.499 | 735.414 | 741.621 | 741.621 |
| 06.01 | SOC. NÃO FINANCEIRAS | 100 | 100 | 100 | 100 |
| 06.01.02 | PRIVADAS | 100 | 100 | 100 | 100 |
| 06.03 | ADMINISTRAÇÃO CENTRAL | 100 | 100 | 100 | 100 |
| 06.03.07 | SERVIÇOS E FUNDOS AUTÓNOMOS | 100 | 100 | 100 | 100 |
| 06.05 | ADMINISTRAÇÃO LOCAL | 715.299 | 735.214 | 741.421 | 761.757 |
| 06.05.01 | CONTINENTE - MUNICÍPIOS ASSOCIADOS | 715.299 | 735.214 | 741.421 | 761.757 |
| 07 | VENDA DE BENS E SERVIÇOS CORRENTES | 577.064 | 577.064 | 577.064 | 577.064 |
| 07.02 | SERVIÇOS | 577.064 | 577.064 | 577.064 | 577.064 |
| 07.02.01 | ALUGUER DE ESPAÇOS E EQUIPAMENTOS | 88.373 | 88.373 | 88.373 | 88.373 |
| 07.02.08 | SERV. SOC., REC, CULT. E DESPORTO | 488.691 | 488.691 | 488.691 | 488.691 |
| 07.02.08.04 | SERVIÇOS DESPORTIVOS | 488.691 | 488.691 | 488.691 | 488.691 |
| 08 | OUTRAS RECEITAS CORRENTES | 96.239 | 96.993 | 99.758 | 99.758 |
| 08.01 | OUTRAS | 96.239 | 96.993 | 99.758 | 99.758 |
| 08.01.99 | OUTRAS | 96.239 | 96.993 | 99.758 | 99.758 |
| 08.01.99.03 | IVA REEMBOLSADO | 46.000 | 46.000 | 48.000 | 48.000 |
| 08.01.99.99 | DIVERSAS | 1.000,00 | 1.000,00 | 1.000,00 | 1.000,00 |

- Receitas Capital

QUADRO 12 – ORÇAMENTO DA RECEITA CAPITAL POR RUBRICA - EXERCÍCIO 2026

Valor em€

| ORÇAMENTO DA RECEITA CAPITAL Ano 2026 | | | | |
|--|---|------------------------|----------------|----------------|
| Código | Designação | Períodos Anteriores | Período | Soma |
| | RECEITAS DE CAPITAL | - | 715 500 | 715 500 |
| 10 | TRANSFERÊNCIAS DE CAPITAL | - | 714.600 | 714.600 |
| 10.03 | ADMINISTRAÇÃO CENTRAL | - | 100 | 100 |
| 10.03.06 | ESTADO- PROJECTOS CO-FINANCIADOS | - | 100 | 100 |
| 10.03.06.05 | FEDER | - | 100 | 100 |
| 10.05 | ADMINISTRAÇÃO LOCAL | - | 714.500 | 714.500 |
| 10.05.01 | CONTINENTE - MUNICÍPIOS ASSOCIADOS | - | 714.500 | 714.500 |
| 10.07 | INSTITUIÇÕES SEM FINS LUCRATIVOS | - | 100 | 100 |
| 10.07.01 | INSTITUIÇÕES SEM FINS LUCRATIVOS | - | 100 | 100 |
| | OUTRAS RECEITAS | - | 800 | 800 |
| 15 | REPOSIÇÕES NÃO ABATIDAS NOS PAGAMENTOS | - | 800 | 800 |
| 15.01 | REPOSIÇÕES NÃO ABATIDAS NOS PAGAMENTOS | - | 800 | 800 |
| 15.01.01 | REPOSIÇÕES NÃO ABATIDAS NOS PAGAMENTOS | - | 800 | 800 |

QUADRO 13 – ORÇAMENTO DA RECEITA CAPITAL POR RUBRICA - EXERCÍCIO 2027-2030

Valor em€

| ORÇAMENTO PLURIANUAL DA RECEITA DE CAPITAL | | | | | |
|--|---|----------------|----------------|----------------|----------------|
| Código | Designação | 2027 | 2028 | 2029 | 2030 |
| | RECEITAS DE CAPITAL | 173.000 | 148.500 | 141.000 | 144.500 |
| 10 | TRANSFERÊNCIAS DE CAPITAL | 173.500 | 144.500 | 144.500 | 145.500 |
| 10.03 | ADMINISTRAÇÃO CENTRAL | - | - | - | - |
| 10.03.06 | ESTADO- PROJECTOS CO-FINANCIADOS | - | - | - | - |
| 10.03.06.05 | FEDER | - | - | - | - |
| 10.05 | ADMINISTRAÇÃO LOCAL | 173.500 | 144.500 | 144.500 | 145.500 |
| 10.05.01 | CONTINENTE - MUNICÍPIOS ASSOCIADOS | 173.500 | 144.500 | 144.500 | 145.500 |
| 10.07 | INSTITUIÇÕES SEM FINS LUCRATIVOS | - | - | - | - |
| 10.07.01 | INSTITUIÇÕES SEM FINS LUCRATIVOS | - | - | - | - |
| | OUTRAS RECEITAS | 1.000 | 1.000 | 1.000 | 1.000 |
| 15 | REPOSIÇÕES NÃO ABATIDAS NOS PAGAMENTOS | 1.000 | 1.000 | 1.000 | 1.000 |
| 15.01 | REPOSIÇÕES NÃO ABATIDAS NOS PAGAMENTOS | 1.000 | 1.000 | 1.000 | 1.000 |
| 15.01.01 | REPOSIÇÕES NÃO ABATIDAS NOS PAGAMENTOS | 1.000 | 1.000 | 1.000 | 1.000 |

2. ORÇAMENTO DA DESPESA

2.1. Despesas Correntes

Prevê-se que as despesas correntes totalizem 1.375.007€, sendo destinadas principalmente a cobrir:

- Custos de gestão do empreendimento;
- Custos com remunerações do pessoal.

A distribuição das despesas correntes será detalhada a seguir:

QUADRO 14 – DESPESAS CORRENTES 2026-2029

Valor em€

| Orçamento Plurianual | | | | | |
|------------------------------|------------------|------------------|------------------|------------------|------------------|
| Despesas Correntes | | | | | |
| Designação | 2026 | 2027 | 2028 | 2029 | 2030 |
| Despesas com Pessoal | 227.776 | 224.429 | 227.681 | 230.942 | 234.292 |
| Aquisição de Bens e Serviços | 1.137.381 | 1.154.336 | 1.171.654 | 1.177.272 | 1.194.949 |
| Juros e Outros Encargos | 1.500 | 1.508 | 1.515 | 1.515 | 1.523 |
| Transferência Correntes | 5.250 | 5.325 | 5.401 | 5.478 | 5.557 |
| Outras Despesas Correntes | 3.100 | 3.215 | 3.230 | 3.246 | 3.245 |
| Total | 1.375.007 | 1.388.812 | 1.409.481 | 1.418.453 | 1.439.566 |

Valor em %

| Orçamento Plurianual | | | | | |
|------------------------------|-------------|-------------|-------------|-------------|-------------|
| Despesas Correntes | | | | | |
| Designação | 2026 | 2027 | 2028 | 2029 | 2030 |
| Despesas com Pessoal | 16,57% | 16,16% | 16,15% | 16,28% | 16,28% |
| Aquisição de Bens e Serviços | 82,72% | 83,12% | 83,13% | 83,00% | 83,01% |
| Juros e Outros Encargos | 0,11% | 0,11% | 0,11% | 0,11% | 0,11% |
| Transferência Correntes | 0,38% | 0,38% | 0,38% | 0,39% | 0,39% |
| Outras Despesas Correntes | 0,23% | 0,23% | 0,23% | 0,23% | 0,23% |
| Total | 100% | 100% | 100% | 100% | 100% |

Em termos **previsionais plurianuais**, prevê-se um aumento das **despesas correntes**, devido aos seguintes fatores:

- **Despesas com Pessoal:** aplicação da taxa de atualização anual das remunerações, com o valor a passar de 227.776€ em 2026 para 234.292€ em 2030.
- **Aquisição de Bens e Serviços:** é a rubrica dominante, absorvendo mais de 82,72% da Despesa Corrente. A principal sub-rubrica corresponde à Aquisição de Serviços, que totaliza 1.057.531€. Dentro desta categoria, o maior encargo refere-se a Vigilância e Segurança (369.526€). Seguem-se despesas com Conservação de Bens (196.831€) e Encargos de Instalações (192.500€).

Estas rubricas registam um acréscimo significativo, justificado pelo início da exploração decorrente da entrada em funcionamento do Centro de Treino.

- **Outras Rubricas:** representam montantes residuais (juros, transferências e outras despesas), totalizando cerca de 0,71% da despesa corrente global em 2026.

2.2 – Despesas de capital

Em termos de despesa de capital, a previsão para 2026 totaliza 715.500€. Após o esforço de investimento inicial, observa-se uma redução significativa para o ano de 2027 (173.000€), mantendo-se em patamares próximos nos anos seguintes.

As principais finalidades para 2026 são:

- Estádio Algarve: 500.000€.
- Envolvente do Estádio: 20.000€.

Associação de Municípios Loulé / Faro

- Centro de Treino: 80.000€.
- Área Verde Equipada: 50.000€
- Material de transporte, Rede Viária, parques e acessos: 20.500€.
- Equipamento básico, administrativo, Software e utensílios: 31.000€.
- Investimentos em sustentabilidade energética e rede elétrica: 12.500€
- Terrenos: 500€.
- Outras despesas de capital (restituições): 1.000€.

QUADRO 16 – DESPESAS CAPITAL 2026-2029

Valor em €

| Orçamento Plurianual | | | | | |
|------------------------------|----------------|----------------|----------------|----------------|----------------|
| Despesas Capital | | | | | |
| Designação | 2026 | 2027 | 2028 | 2029 | 2030 |
| Aquisição de Bens de Capital | 714.500 | 173.500 | 144.500 | 144.500 | 145.500 |
| Outras Despesas de Capital | 1.000 | 1.000 | 1.000 | 1.000 | 1.000 |
| Total | 715.500 | 174.500 | 145.500 | 145.500 | 146.500 |

QUADRO 17 – DESPESAS CAPITAL EM % 2027-2030

Valor em %

| Orçamento Plurianual | | | | | |
|------------------------------|-------------|-------------|-------------|-------------|-------------|
| Despesas Capital | | | | | |
| Designação | 2026 | 2027 | 2028 | 2029 | 2030 |
| Aquisição de Bens de Capital | 99,86% | 99,43% | 99,31% | 99,31% | 99,32% |
| Outras Despesas de Capital | 0,14% | 0,57% | 0,69% | 0,69% | 0,68% |
| Total | 100% | 100% | 100% | 100% | 100% |

Em termos previsionais plurianuais, observa-se para o período 2026-2030 um decréscimo acentuado das despesas de capital logo após o primeiro ano do ciclo. Este comportamento justifica-se pela concentração de investimentos estruturantes em 2026, nomeadamente nas grandes reparações e conservação de Edifícios.

Este decréscimo, que se verifica a partir de 2027, resulta da conclusão prevista para estas intervenções de maior envergadura, que exigem dotações orçamentais mais elevadas no

arranque do plano. A despesa de capital passa de 715.500€ em 2026 para 174.500€ em 2027, mantendo-se em patamares estáveis de aproximadamente 145.500€ a 146.500€ nos anos seguintes. Esta trajetória reflete a transição de uma fase de investimento intensivo em infraestruturas para uma fase de estabilização e manutenção operacional.

As despesas globais previsionais para o período 2026-2030 apresentam a seguinte distribuição:

2.3 – Despesas de Globais (Despesas Correntes e de Capital)

As despesas globais previsionais para o período 2026-2030 apresentam a seguinte distribuição:

- Despesa Corrente

QUADRO 18 – ORÇAMENTO DA DESPESA CORRENTE POR RUBRICA - EXERCÍCIO 2026

Valor em€

| ORÇAMENTO DA DESPESA CORRENTE ANO 2026 | | | | |
|---|--|---------------------|-----------|-----------|
| Código | Designação | Períodos Anteriores | Período | Soma |
| | DESPESA CORRENTE | 50.197 | 1.324.810 | 1.375.007 |
| 01 | REMUNERAÇÕES CERTAS E PERMANENTES | 6.560 | 221.215 | 227.776 |
| 01.01 | DESPESAS COM PESSOAL | 3.711 | 176.999 | 180.710 |
| 01.01.04 | PESSOAL DOS QUADROS | 3.393 | 136.268 | 139.661 |
| 01.01.04.01 | PESSOAL EM FUNÇÕES | 3.393 | 136.268 | 139.661 |
| 01.01.11 | REPRESENTAÇÃO | 308 | 10.469 | 10.777 |
| 01.01.13 | SUBSÍDIO DE REFEIÇÃO | 10 | 7.550 | 7.560 |
| 01.01.14 | SUBSÍDIOS DE FÉRIAS E NATAL | - | 22.711 | 22.711 |
| 01.02 | ABONOS VARIÁVEIS OU EVENTUAIS | - | 2.500 | 2.500 |
| 01.02.04 | AJUDAS DE CUSTO | - | 2.500 | 2.500 |
| 01.03 | SEGURANÇA SOCIAL | 2.850 | 41.716 | 44.566 |
| 01.03.05 | CONTRIBUIÇÕES PARA A SEGURANÇA SOCIAL | 2.850 | 40.244 | 43.094 |
| 01.03.09 | SEGUROS | - | 1.472 | 1.472 |
| 02 | AQUISIÇÃO DE BENS E SERVIÇOS | 43.637 | 1.093.745 | 1.137.381 |
| 02.01 | AQUISIÇÃO DE BENS | - | 79.850 | 79.850 |
| 02.01.02 | COMBUSTÍVEIS E LUBRIFICANTES | - | 64.100 | 64.100 |
| 02.01.02.01 | GASOLINA | - | 100 | 100 |
| 02.01.02.02 | GASÓLEO | - | 4.000 | 4.000 |
| 02.01.02.99 | OUTROS | - | 60.000 | 60.000 |
| 02.01.04 | LIMPEZA E HIGIENE | - | 2.000 | 2.000 |
| 02.01.07 | VESTUÁRIO E ARTIGOS PESSOAIS | - | 250 | 250 |
| 02.01.08 | MATERIAL DE ESCRITÓRIO | - | 2.000 | 2.000 |
| 02.01.14 | OUTRO MATERIAL- PEÇAS | - | 1.500 | 1.500 |
| 02.01.15 | PRÉMIOS, CONDECORAÇÕES E OFERTAS | - | 1.500 | 1.500 |
| 02.01.17 | FERRAMENTAS E UTENSÍLIOS | - | 2.000 | 2.000 |
| 02.01.18 | LIVROS E DOCUMENTAÇÃO TÉCNICA | - | 500 | 500 |
| 02.01.19 | ARTIGOS HONORÍFICOS E DE DECORAÇÃO | - | 1.000 | 1.000 |
| 02.01.21 | OUTROS BENS | - | 5.000 | 5.000 |

Associação de Municípios Loulé / Faro

| ORÇAMENTO DA DESPESA CORRENTE ANO 2026 | | | | |
|---|--|---------------------|-----------|-----------|
| Código | Designação | Períodos Anteriores | Período | Soma |
| 02.02 | AQUISIÇÃO DE SERVIÇOS | 43.637 | 1.013.895 | 1.057.531 |
| 02.02.01 | ENCARGOS DE INSTALAÇÕES | 2.500 | 190.000 | 192.500 |
| 02.02.02 | LIMPEZA E HIGIENE | 1.500 | 50.000 | 51.500 |
| 02.02.03 | CONSERVAÇÃO DE BENS | 8.831 | 188.000 | 196.831 |
| 02.02.06 | LOCAÇÃO DE MATERIAL DE TRANSPORTE | 1.291 | 7.745 | 9.035 |
| 02.02.08 | LOCAÇÃO DE OUTROS BENS | - | 15.000 | 15.000 |
| 02.02.09 | COMUNICAÇÕES | 800 | 15.000 | 15.800 |
| 02.02.10 | TRANSPORTES | - | 100 | 100 |
| 02.02.11 | REPRESENTAÇÃO DOS SERVIÇOS | - | 1.500 | 1.500 |
| 02.02.12 | SEGUROS | - | 28.000 | 28.000 |
| 02.02.13 | DESLOCAÇÕES E ESTADAS | - | 18.000 | 18.000 |
| 02.02.14 | ESTUDOS, PARCERES, PROJ. CONSULTADORIA | 9.188 | 25.000 | 34.188 |
| 02.02.15 | FORMAÇÃO | - | 5.000 | 5.000 |
| 02.02.16 | SEMINÁRIOS, EXPOSIÇÕES E SIMILARES | - | 500 | 500 |
| 02.02.17 | PUBLICIDADE | - | 20.000 | 20.000 |
| 02.02.18 | VIGILÂNCIA E SEGURANÇA | 19.526 | 350.000 | 369.526 |
| 02.02.19 | ASSISTÊNCIA TÉCNICA | - | 25.000 | 25.000 |
| 02.02.20 | OUTROS TRABALHOS ESPECIALIZADOS | - | 65.000 | 65.000 |
| 02.02.24 | ENCARGOS DE COBRANÇA DE RECEITAS | - | 50 | 50 |
| 02.02.25 | OUTROS SERVIÇOS | - | 10.000 | 10.000 |
| 03 | JUROS E OUTROS ENCARGOS | - | 1.500 | 1.500 |
| 03.05 | OUTROS JUROS | - | 1.500 | 1.500 |
| 03.05.02 | OUTROS | - | 5.250 | 5.250 |
| 04 | TRANSF. CORRENTES | - | 5.000 | 5.000 |
| 04.07 | INSTITUIÇÕES SEM FINS LUCRATIVOS | - | 5.000 | 5.000 |
| 04.07.01 | INST. FINS LUCRATIVOS - DESPORTO | - | 250 | 250 |
| 04.08 | FAMÍLIAS | - | 250 | 250 |
| 04.08.02 | OUTRAS | - | 3.100 | 3.100 |
| 06 | OUTRAS DESPESAS CORRENTES | - | 500 | 500 |
| 06.02.01 | IMPOSTOS E TAXAS | - | 2.600 | 2.600 |
| 06.02.03 | OUTRAS | - | 100 | 100 |
| 06.02.03.01 | RESTITUIÇÕES | - | 100 | 100 |
| 06.02.03.02 | IVA PAGO | - | 500 | 500 |
| 06.02.03.04 | SERVIÇOS BANCÁRIOS | - | 1.000 | 1.000 |
| 06.02.03.05 | OUTRAS (QUOTA DE MEMBROS) | - | 1.000 | 1.000 |
| 06.02.03.99 | DIVERSAS | 50.197 | 1.324.810 | 1.375.007 |

QUADRO 18 – ORÇAMENTO DA DESPESA CORRENTE POR RUBRICA - EXERCÍCIO 2027-2030

Valor em€

| PLANO ORÇAMENTAL PLURIANUAL DA DESPESA DE CORRENTE | | | | | |
|--|--|------------------|------------------|------------------|------------------|
| Código | Designação | 2027 | 2028 | 2029 | 2030 |
| | DESPESA CORRENTE | 1.388.812 | 1.409.481 | 1.418.453 | 1.439.566 |
| 01 | REMUNERAÇÕES CERTAS E PERMANENTES | 224.429 | 227.681 | 230.942 | 234.292 |
| 01.01 | DESPESAS COM PESSOAL | 179.541 | 182.121 | 184.739 | 187.397 |
| 01.01.04 | PESSOAL DOS QUADROS | 138.312 | 140.387 | 142.493 | 144.630 |
| 01.01.04.01 | PESSOAL EM FUNÇÕES | 138.312 | 140.387 | 142.493 | 144.630 |
| 01.01.11 | REPRESENTAÇÃO | 10.626 | 10.786 | 10.948 | 11.112 |
| 01.01.13 | SUBSÍDIO DE REFEIÇÃO | 7.550 | 7.550 | 7.550 | 7.550 |
| 01.01.14 | SUBSÍDIOS DE FÉRIAS E NATAL | 23.052 | 23.398 | 23.749 | 24.105 |
| 01.02 | ABONOS VARIÁVEIS OU EVENTUAIS | 2.538 | 2.576 | 2.576 | 2.614 |
| 01.02.04 | AJUDAS DE CUSTO | 2.538 | 2.576 | 2.576 | 2.614 |
| 01.03 | SEGURANÇA SOCIAL | 42.350 | 42.984 | 43.627 | 44.280 |
| 01.03.05 | CONTRIBUIÇÕES PARA A SEGURANÇA SOCIAL | 40.848 | 41.461 | 42.082 | 42.714 |
| 01.03.09 | SEGUROS | 1.503 | 1.524 | 1.545 | 1.567 |
| 02 | AQUISIÇÃO DE BENS E SERVIÇOS | 1.154.336 | 1.171.654 | 1.177.272 | 1.194.949 |
| 02.01 | AQUISIÇÃO DE BENS | 81.048 | 82.263 | 83.497 | 84.750 |
| 02.01.02 | COMBUSTÍVEIS E LUBRIFICANTES | 65.062 | 66.037 | 67.028 | 68.033 |
| 02.01.02.01 | GASOLINA | 102 | 103 | 105 | 106 |
| 02.01.02.02 | GASÓLEO | 4.060 | 4.121 | 4.183 | 4.245 |
| 02.01.02.99 | OUTROS | 60.900 | 61.814 | 62.741 | 63.682 |
| 02.01.04 | LIMPEZA E HIGIENE | 2.030 | 2.060 | 2.091 | 2.123 |
| 02.01.07 | VESTUÁRIO E ARTIGOS PESSOAIS | 254 | 258 | 261 | 265 |
| 02.01.08 | MATERIAL DE ESCRITÓRIO | 2.030 | 2.060 | 2.091 | 2.123 |
| 02.01.14 | OUTRO MATERIAL- PEÇAS | 1.523 | 1.545 | 1.569 | 1.592 |
| 02.01.15 | PRÉMIOS, CONDECORAÇÕES E OFERTAS | 1.523 | 1.545 | 1.569 | 1.592 |
| 02.01.17 | FERRAMENTAS E UTENSÍLIOS | 2.030 | 2.060 | 2.091 | 2.123 |
| 02.01.18 | LIVROS E DOCUMENTAÇÃO TÉCNICA | 508 | 515 | 523 | 531 |
| 02.01.19 | ARTIGOS HONORÍFICOS E DE DECORAÇÃO | 1.015 | 1.030 | 1.046 | 1.061 |
| 02.01.21 | OUTROS BENS | 5.075 | 5.151 | 5.228 | 5.307 |
| 02.02 | AQUISIÇÃO DE SERVIÇOS | 1.073.288 | 1.089.390 | 1.093.774 | 1.110.200 |
| 02.02.01 | ENCARGOS DE INSTALAÇÕES | 195.388 | 198.318 | 201.293 | 204.312 |
| 02.02.02 | LIMPEZA E HIGIENE | 52.273 | 53.057 | 53.852 | 54.660 |
| 02.02.03 | CONSERVAÇÃO DE BENS | 199.784 | 202.781 | 205.822 | 208.910 |
| 02.02.06 | LOCAÇÃO DE MATERIAL DE TRANSPORTE | 9.171 | 9.309 | 9.448 | 9.590 |
| 02.02.08 | LOCAÇÃO DE OUTROS BENS | 15.225 | 15.453 | 15.685 | 15.920 |
| 02.02.09 | COMUNICAÇÕES | 16.037 | 16.278 | 16.522 | 16.770 |
| 02.02.10 | TRANSPORTES | 102 | 103 | 105 | 106 |
| 02.02.11 | REPRESENTAÇÃO DOS SERVIÇOS | 1.523 | 1.545 | 1.569 | 1.592 |
| 02.02.12 | SEGUROS | 28.420 | 28.846 | 29.279 | 29.718 |
| 02.02.13 | DESLOCAÇÕES E ESTADAS | 18.170 | 18.443 | 18.443 | 18.719 |

| PLANO ORÇAMENTAL PLURIANUAL DA DESPESA DE CORRENTE | | | | | |
|--|--|-----------------|-----------------|-----------------|-----------------|
| Código | Designação | 2027 | 2028 | 2029 | 2030 |
| 02.02.14 | ESTUDOS, PARCERES, PROJ. CONSULTADORIA | 34.701 | 35.223 | 30.751 | 31.231 |
| 02.02.15 | FORMAÇÃO | 5.075 | 5.151 | 5.228 | 5.307 |
| 02.02.16 | SEMINÁRIOS, EXPOSIÇÕES E SIMILARES | 500 | 508 | 515 | 523 |
| 02.02.17 | PUBLICIDADE | 20.302 | 20.608 | 14.236 | 14.450 |
| 02.02.18 | VIGILÂNCIA E SEGURANÇA | 375.069 | 380.695 | 386.406 | 392.202 |
| 02.02.19 | ASSISTÊNCIA TÉCNICA | 25.375 | 25.756 | 26.142 | 26.534 |
| 02.02.20 | OUTROS TRABALHOS ESPECIALIZADOS | 65.975 | 66.965 | 67.969 | 68.989 |
| 02.02.24 | ENCARGOS DE COBRANÇA DE RECEITAS | 51 | 52 | 52 | 53 |
| 02.02.25 | OUTROS SERVIÇOS | 10.150 | 10.302 | 10.457 | 10.614 |
| 03 | JUROS E OUTROS ENCARGOS | 1.508 | 1.515 | 1.515 | 1.523 |
| 03.05 | OUTROS JUROS | 1.508 | 1.515 | 1.515 | 1.523 |
| 03.05.02 | OUTROS | 1.508 | 1.515 | 1.515 | 1.523 |
| 04 | TRANSF. CORRENTES | 5.325,00 | 5.401,13 | 5.478,39 | 5.556,82 |
| 04.07 | INSTITUIÇÕES SEM FINS LUCRATIVOS | 5.075,00 | 5.151,13 | 5.228,39 | 5.306,82 |
| 04.07.01 | INST. FINS LUCRATIVOS - DESPORTO | 5.075,00 | 5.151,13 | 5.228,39 | 5.306,82 |
| 04.08 | FAMÍLIAS | 250,00 | 250,00 | 250,00 | 250,00 |
| 04.08.02 | OUTRAS | 250,00 | 250,00 | 250,00 | 250,00 |
| 06 | OUTRAS DESPESAS CORRENTES | 3.215,00 | 3.230,22 | 3.245,68 | 3.245,68 |
| 06.02.01 | IMPOSTOS E TAXAS | 507,50 | 515,11 | 522,84 | 522,84 |
| 06.02.03 | OUTRAS | 2.707,50 | 2.715,11 | 2.722,84 | 2.722,84 |
| 06.02.03.01 | RESTITUIÇÕES | 100,00 | 100,00 | 100,00 | 100,00 |
| 06.02.03.02 | IVA PAGO | 100,00 | 100,00 | 100,00 | 100,00 |
| 06.02.03.04 | SERVIÇOS BANCÁRIOS | 507,50 | 515,11 | 522,84 | 522,84 |
| 06.02.03.05 | OUTRAS (QUOTA DE MEMBROS) | 1.000,00 | 1.000,00 | 1.000,00 | 1.000,00 |
| 06.02.03.99 | DIVERSAS | 1.000,00 | 1.000,00 | 1.000,00 | 1.000,00 |

• Despesas Capital

QUADRO 20 – ORÇAMENTO DA DESPESA CAPITAL POR RUBRICA - EXERCÍCIO 2026

Valor em€

| ORÇAMENTO DA DESPESA DE CAPITAL ANO 2026 | | | | |
|---|---|---------------------|----------------|----------------|
| Código | Designação | Períodos Anteriores | Período | Soma |
| | DESPESAS DE CAPITAL | - | 715.500 | 715.500 |
| 07 | AQUISIÇÃO DE BENS DE CAPITAL | - | 715.500 | 715.500 |
| 07.01 | INVESTIMENTOS | - | 714.500 | 714.500 |
| 07.01.01 | TERRENOS | - | 714.500 | 714.500 |
| 07.01.03 | EDIFÍCIOS | - | 500 | 500 |
| 07.01.03.01 | INICIATIVA DE SUSTENTABILIDADE ENERGÉTICA | - | 505.000 | 505.000 |
| 07.01.03.02 | INSTALAÇÕES DESPORTIVAS E RECREATIVAS | - | 5.000 | 5.000 |
| 07.01.04 | CONSTRUÇÕES DIVERSAS | - | 500.000 | 500.000 |

Associação de Municípios Loulé / Faro

| ORÇAMENTO DA DESPESA DE CAPITAL ANO 2026 | | | | |
|---|---|---------------------|--------------|--------------|
| Código | Designação | Períodos Anteriores | Período | Soma |
| 07.01.04.01 | VIADUTOS, ARRUAMENTOS E OBRAS COMPLEMENTARES | - | 169.000 | 169.000 |
| 07.01.04.05 | PARQUES E JARDINS | - | 3.000 | 3.000 |
| 07.01.04.06 | CAMPOS DE TREINO | - | 50.000 | 50.000 |
| 07.01.04.10 | INFRAESTRUTURAS PARA DISTRIBUIÇÃO DE ENERGIA ELÉTRICA | - | 80.000 | 80.000 |
| 07.01.04.13 | OUTROS | - | 7.500 | 7.500 |
| 07.01.06.02 | MATERIAL DE TRANSPORTES | - | 28.500 | 28.500 |
| 07.01.07 | EQUIPAMENTO DE INFORMÁTICA | - | 9.000 | 9.000 |
| 07.01.08 | SOFTWARE INFORMÁTICO | - | 5.000 | 5.000 |
| 07.01.09 | EQUIPAMENTO ADMINISTRATIVO | - | 2.000 | 2.000 |
| 07.01.10.02 | EQUIPAMENTO BÁSICO | - | 2.500 | 2.500 |
| 07.01.11 | FERRAMENTOS E UTENSÍLIOS | - | 20.000 | 20.000 |
| 11 | OUTRAS DESPESAS DE CAPITAL | - | 1.500 | 1.500 |
| 11.02 | DIVERSAS | - | 1.000 | 1.000 |
| 11.02.01 | RESTITUIÇÕES | - | 1.000 | 1.000 |

QUADRO 21 – ORÇAMENTO DA DESPESA CAPITAL POR RUBRICA - EXERCÍCIO 2027-2030

Valor em €

| PLANO ORÇAMENTAL PLURIANUAL DA DESPESA DE CAPITAL | | | | | |
|---|---|---------|---------|---------|---------|
| Código | Designação | 2027 | 2028 | 2029 | 2030 |
| | DESPESAS DE CAPITAL | 173.000 | 148.500 | 141.000 | 144.500 |
| 07 | AQUISIÇÃO DE BENS DE CAPITAL | 172.000 | 147.500 | 140.000 | 143.500 |
| 07.01 | INVESTIMENTOS | 172.000 | 147.500 | 140.000 | 143.500 |
| 07.01.01 | TERRENOS | 500 | 500 | 500 | 500 |
| 07.01.03 | EDIFÍCIOS | 80.000 | 55.000 | 55.000 | 51.000 |
| 07.01.03.01 | INICIATIVA DE SUSTENTABILIDADE ENERGÉTICA | 5.000 | 5.000 | 5.000 | 1.000 |
| 07.01.03.02 | INSTALAÇÕES DESPORTIVAS E RECREATIVAS | 75.000 | 50.000 | 50.000 | 50.000 |
| 07.01.04 | CONSTRUÇÕES DIVERSAS | 56.500 | 61.000 | 53.500 | 61.000 |
| 07.01.04.01 | VIADUTOS, ARRUAMENTOS E OBRAS COMPLEMENTARES | 3.000 | 3.000 | 3.000 | 3.000 |
| 07.01.04.05 | PARQUES E JARDINS | 25.000 | 25.000 | 25.000 | 25.000 |
| 07.01.04.06 | CAMPOS DE TREINO | 10.000 | 15.000 | 10.000 | 15.000 |
| 07.01.04.10 | INFRAESTRUTURAS PARA DISTRIBUIÇÃO DE ENERGIA ELÉTRICA | 5.000 | 5.000 | 5.000 | 5.000 |
| 07.01.04.13 | OUTROS | 13.500 | 13.000 | 10.500 | 13.000 |
| 07.01.06.02 | MATERIAL DE TRANSPORTES | 9.000 | 9.000 | 9.000 | 9.000 |
| 07.01.07 | EQUIPAMENTO DE INFORMÁTICA | 5.000 | 5.000 | 5.000 | 5.000 |
| 07.01.08 | SOFTWARE INFORMÁTICO | 2.000 | 2.500 | 2.500 | 2.500 |
| 07.01.09 | EQUIPAMENTO ADMINISTRATIVO | 2.500 | 2.500 | 2.500 | 2.500 |
| 07.01.10.02 | EQUIPAMENTO BÁSICO | 15.000 | 10.000 | 10.000 | 10.000 |
| 07.01.11 | FERRAMENTOS E UTENSÍLIOS | 1.500 | 2.000 | 2.000 | 2.000 |
| 11 | OUTRAS DESPESAS DE CAPITAL | 1.000 | 1.000 | 1.000 | 1.000 |
| 11.02 | DIVERSAS | 1.000 | 1.000 | 1.000 | 1.000 |
| 11.02.01 | RESTITUIÇÕES | 1.000 | 1.000 | 1.000 | 1.000 |

3. NOTA FINAL

O Orçamento da Associação de Municípios Loulé/Faro para o ano económico de 2026 apresenta-se rigorosamente equilibrado, com um montante total de 2.090.507€, onde a receita efetiva cobre integralmente a despesa prevista. O saldo global é nulo, respeitando o princípio da estabilidade orçamental e assegurando que todos os compromissos de funcionamento e investimento possuem cobertura financeira assegurada por receitas próprias e transferências dos Municípios associados.

O crescimento de aproximadamente 10% na dotação orçamental para 2026, face ao período homólogo, não decorre de um aumento estrutural da despesa corrente de funcionamento, mas sim de dois fatores estratégicos e inadiáveis:

- **Consolidação do Centro de Treino:** A integração plena do novo Centro de Treino Parque das Cidades no perímetro de gestão da AMLF exige um reforço nas rubricas de manutenção, segurança e energia, essenciais para garantir a rentabilidade e a qualidade do serviço prestado aos utilizadores e clubes.
- **Investimento na Sustentabilidade e Conservação:** Uma fatia significativa deste incremento destina-se ao plano de grandes reparações no Estádio Algarve e à transição para sistemas de iluminação LED. Estes investimentos, embora elevem o orçamento no curto prazo, traduzir-se-ão numa redução futura dos custos operacionais e num prolongamento da vida útil das infraestruturas.

Em suma, o Orçamento de 2026 reflete uma gestão prudente, focada na valorização do património intermunicipal e na capacidade de resposta às novas exigências desportivas e ambientais.


Parque das Cidades, 26 de dezembro de 2025

O Conselho de Administração

[Handwritten signatures and initials in blue ink]

III – ANEXOS

- I ORÇAMENTO E PLANO ORÇAMENTAL PLURIANUAL 2026-2030
- II PLANO PLURIANUAL DE INVESTIMENTOS 2026-2030
- III NOTAS EXPLICATIVAS

Handwritten signatures in blue ink, including a large stylized signature, a smaller signature, a signature with a large loop, and another signature.

I ORÇAMENTO E PLANO ORÇAMENTAL PLURIANUAL 2026-2030

Tipo de Orçamento : DA RECEITA E DA DESPESA

Tipo de Dotação : DOTAÇÕES INICIAIS

Tipo de Visualização : COM E SEM MOVIMENTO

Desagregar : S

Euros

| Rubrica | Designação | Orçamento 2026 | | | Plano orçamental plurianual | | | |
|-------------|--|---------------------|---------------------|---------------------|-----------------------------|---------------------|---------------------|---------------------|
| | | Períodos anteriores | Período | Soma | 2027 | 2028 | 2029 | 2030 |
| | Receita corrente | 116.647,11 | 1.258.359,95 | 1.375.007,06 | 1.388.812,49 | 1.409.481,05 | 1.418.453,26 | 1.439.566,36 |
| R1 | Receita fiscal | | | | | | | |
| R11 | Impostos diretos | | | | | | | |
| R12 | Impostos indiretos | | | | | | | |
| R2 | Contribuições para sistemas de proteção social e subsistemas de saúde | | | | | | | |
| R3 | Taxas, multas e outras penalidades | | | | | | | |
| R4 | Rendimentos de propriedade | | 10,00 | 10,00 | 10,00 | 10,00 | 10,00 | 10,00 |
| | 05 RENDIMENTOS DE PROPRIEDADE | | 10,00 | 10,00 | 10,00 | 10,00 | 10,00 | 10,00 |
| | 0502 JUROS - SOCIEDADES FINANCEIRAS | | 10,00 | 10,00 | 10,00 | 10,00 | 10,00 | 10,00 |
| | 050201 BANCOS E OUTRAS INSTITUIÇÕES FINANCEIRAS | | 10,00 | 10,00 | 10,00 | 10,00 | 10,00 | 10,00 |
| R5 | Transferências e subsídios correntes | | 700.774,47 | 700.774,47 | 715.498,63 | 735.413,59 | 741.620,89 | 761.957,61 |
| R51 | Transferências correntes | | 700.774,47 | 700.774,47 | 715.498,63 | 735.413,59 | 741.620,89 | 761.957,61 |
| R511 | Administrações Públicas | | 700.764,47 | 700.764,47 | 715.398,63 | 735.313,59 | 741.520,89 | 761.857,61 |
| R5111 | Administração Central - Estado Português | | | | | | | |
| R5112 | Administração Central - Outras entidades | | 10,00 | 10,00 | 100,00 | 100,00 | 100,00 | 100,00 |
| | 06 TRANSFERÊNCIAS CORRENTES | | 10,00 | 10,00 | 100,00 | 100,00 | 100,00 | 100,00 |
| | 0603 ADMINISTRAÇÃO CENTRAL | | 10,00 | 10,00 | 100,00 | 100,00 | 100,00 | 100,00 |
| | 060307 SERVIÇOS E FUNDOS AUTÓNOMOS | | 10,00 | 10,00 | 100,00 | 100,00 | 100,00 | 100,00 |
| R5113 | Segurança Social | | | | | | | |
| R5114 | Administração Regional | | | | | | | |
| R5115 | Administração Local | | 700.754,47 | 700.754,47 | 715.298,63 | 735.213,59 | 741.420,89 | 761.757,61 |
| | 06 TRANSFERÊNCIAS CORRENTES | | 700.754,47 | 700.754,47 | 715.298,63 | 735.213,59 | 741.420,89 | 761.757,61 |
| | 0605 ADMINISTRAÇÃO LOCAL | | 700.754,47 | 700.754,47 | 715.298,63 | 735.213,59 | 741.420,89 | 761.757,61 |
| | 060501 CONTINENTE - MUNICÍPIOS ASSOCIADOS | | 700.754,47 | 700.754,47 | 715.298,63 | 735.213,59 | 741.420,89 | 761.757,61 |
| R512 | Exterior - U E | | | | | | | |
| R513 | Outras | | 10,00 | 10,00 | 100,00 | 100,00 | 100,00 | 100,00 |
| | 06 TRANSFERÊNCIAS CORRENTES | | 10,00 | 10,00 | 100,00 | 100,00 | 100,00 | 100,00 |
| | 0601 SOCIEDADES E QUASE-SOCIEDADES NÃO FINANCEIRAS | | 10,00 | 10,00 | 100,00 | 100,00 | 100,00 | 100,00 |
| | 060102 PRIVADAS | | 10,00 | 10,00 | 100,00 | 100,00 | 100,00 | 100,00 |
| R52 | Subsídios correntes | | | | | | | |
| R6 | Venda de bens e serviços | 67.406,86 | 509.656,75 | 577.063,61 | 577.063,61 | 577.063,61 | 577.063,61 | 577.063,61 |
| | 07 VENDA DE BENS E SERVIÇOS CORRENTES | 67.406,86 | 509.656,75 | 577.063,61 | 577.063,61 | 577.063,61 | 577.063,61 | 577.063,61 |
| | 0702 SERVIÇOS | 67.406,86 | 509.656,75 | 577.063,61 | 577.063,61 | 577.063,61 | 577.063,61 | 577.063,61 |
| | 070201 ALUGUER DE ESPAÇOS E EQUIPAMENTOS | 5.544,66 | 82.828,00 | 88.372,66 | 88.372,66 | 88.372,66 | 88.372,66 | 88.372,66 |
| | 070208 SERVIÇOS SOCIAIS, RECREATIVOS, CULTURAIS E DESPORTO | 61.862,20 | 426.828,75 | 488.690,95 | 488.690,95 | 488.690,95 | 488.690,95 | 488.690,95 |
| | 07020804 Serviços Desportivos | 61.862,20 | 426.828,75 | 488.690,95 | 488.690,95 | 488.690,95 | 488.690,95 | 488.690,95 |
| R7 | Outras receitas correntes | 49.240,25 | 47.918,73 | 97.158,98 | 96.240,25 | 96.993,85 | 99.758,76 | 100.535,14 |
| | 08 OUTRAS RECEITAS CORRENTES | 49.240,25 | 47.918,73 | 97.158,98 | 96.240,25 | 96.993,85 | 99.758,76 | 100.535,14 |
| | 0801 OUTRAS | 49.240,25 | 47.918,73 | 97.158,98 | 96.240,25 | 96.993,85 | 99.758,76 | 100.535,14 |
| | 080199 OUTRAS | 49.240,25 | 47.918,73 | 97.158,98 | 96.240,25 | 96.993,85 | 99.758,76 | 100.535,14 |
| | 08019903 IVA REEMBOLSADO | | 45.417,73 | 45.417,73 | 46.000,00 | 46.000,00 | 48.000,00 | 48.000,00 |
| | 08019999 DIVERSAS | | 2.501,00 | 51.741,25 | 50.240,25 | 50.993,85 | 51.758,76 | 52.535,14 |
| | | | 715.500,00 | 715.500,00 | 173.000,00 | 148.500,00 | 141.000,00 | 144.500,00 |
| R8 | Venda de bens de investimento | | | | | | | |
| R9 | Transferências e subsídios de capital | | 714.700,00 | 714.700,00 | 172.100,00 | 147.600,00 | 140.100,00 | 143.600,00 |
| R91 | Transferências de capital | | 714.700,00 | 714.700,00 | 172.100,00 | 147.600,00 | 140.100,00 | 143.600,00 |
| R911 | Administrações Públicas | | 714.600,00 | 714.600,00 | 172.000,00 | 147.500,00 | 140.000,00 | 143.500,00 |
| R9111 | Administração Central - Estado Português | | 100,00 | 100,00 | | | | |
| | 10 TRANSFERÊNCIAS DE CAPITAL | | 100,00 | 100,00 | | | | |
| | 1003 ADMINISTRAÇÃO CENTRAL | | 100,00 | 100,00 | | | | |
| | 100306 ESTADO- PARTICIPAÇÃO PORTUGUESAS EM PROJECTOS CO-FINANCIADOS | | 100,00 | 100,00 | | | | |
| | 10030605 FEDER | | 100,00 | 100,00 | | | | |

Tipo de Orçamento : DA RECEITA E DA DESPESA

Tipo de Dotação : DOTAÇÕES INICIAIS

Tipo de Visualização : COM E SEM MOVIMENTO



Desagregar : S

Euros

| Rubrica | Designação | Orçamento 2026 | | | Plano orçamental plurianual | | | |
|----------|--|---------------------|---------------------|---------------------|-----------------------------|---------------------|---------------------|---------------------|
| | | Períodos anteriores | Período | Soma | 2027 | 2028 | 2029 | 2030 |
| R9112 | Administração Central - Outras entidades | | | | | | | |
| R9113 | Segurança Social | | | | | | | |
| R9114 | Administração Regional | | | | | | | |
| R9115 | Administração Local | | 714.500,00 | 714.500,00 | 172.000,00 | 147.500,00 | 140.000,00 | 143.500,00 |
| 10 | TRANSFERÊNCIAS DE CAPITAL | | 714.500,00 | 714.500,00 | 172.000,00 | 147.500,00 | 140.000,00 | 143.500,00 |
| 1005 | ADMINISTRAÇÃO LOCAL | | 714.500,00 | 714.500,00 | 172.000,00 | 147.500,00 | 140.000,00 | 143.500,00 |
| 100501 | CONTINENTE - MUNICÍPIOS ASSOCIADOS | | 714.500,00 | 714.500,00 | 172.000,00 | 147.500,00 | 140.000,00 | 143.500,00 |
| R912 | Exterior - U E | | | | | | | |
| R913 | Outras | | 100,00 | 100,00 | 100,00 | 100,00 | 100,00 | 100,00 |
| 10 | TRANSFERÊNCIAS DE CAPITAL | | 100,00 | 100,00 | 100,00 | 100,00 | 100,00 | 100,00 |
| 1007 | INSTITUIÇÕES SEM FINS LUCRATIVOS | | 100,00 | 100,00 | 100,00 | 100,00 | 100,00 | 100,00 |
| 100701 | INSTITUIÇÕES SEM FINS LUCRATIVOS Subsídios de capital | | 100,00 | 100,00 | 100,00 | 100,00 | 100,00 | 100,00 |
| R92 | Subsídios de capital | | | | | | | |
| R10 | Outras receitas de capital | | | | | | | |
| R11 | Reposições não abatidas aos pagamentos | | 800,00 | 800,00 | 900,00 | 900,00 | 900,00 | 900,00 |
| 15 | REPOSIÇÕES NÃO ABATIDAS NOS PAGAMENTOS | | 800,00 | 800,00 | 900,00 | 900,00 | 900,00 | 900,00 |
| 1501 | REPOSIÇÕES NÃO ABATIDAS NOS PAGAMENTOS | | 800,00 | 800,00 | 900,00 | 900,00 | 900,00 | 900,00 |
| 150101 | REPOSIÇÕES NÃO ABATIDAS NOS PAGAMENTOS | | 800,00 | 800,00 | 900,00 | 900,00 | 900,00 | 900,00 |
| | Receita efetiva [1] | 116.647,11 | 1.973.859,95 | 2.090.507,06 | 1.561.812,49 | 1.557.981,05 | 1.559.453,26 | 1.584.066,36 |
| | Receita não efetiva [2] | | | | | | | |
| R12 | Receita com ativos financeiros | | | | | | | |
| R13 | Receita com passivos financeiros | | | | | | | |
| R14 | Saldo da Gerência Anterior - Operações Orçamentais | | | | | | | |
| | Receita total [3] = [1] + [2] | 116.647,11 | 1.973.859,95 | 2.090.507,06 | 1.561.812,49 | 1.557.981,05 | 1.559.453,26 | 1.584.066,36 |
| | Despesa corrente | 50.196,93 | 1.324.810,13 | 1.375.007,06 | 1.388.812,49 | 1.409.481,05 | 1.418.453,26 | 1.439.566,36 |
| D1 | Despesas com o pessoal | 6.560,40 | 221.215,45 | 227.775,85 | 224.429,06 | 230.942,48 | 234.291,81 | |
| D11 | Remunerações Certas e Permanentes | 3.710,79 | 176.999,34 | 180.710,13 | 179.541,07 | 182.120,93 | 184.739,48 | 187.397,32 |
| 01 | ADMINISTRAÇÃO AUTÁRQUICA | 3.710,79 | 176.999,34 | 180.710,13 | 179.541,07 | 182.120,93 | 184.739,48 | 187.397,32 |
| 0101 | DESPESAS COM O PESSOAL | 3.710,79 | 176.999,34 | 180.710,13 | 179.541,07 | 182.120,93 | 184.739,48 | 187.397,32 |
| 010104 | REMUERAÇÕES CERTAS E PERMANENTES | 3.710,79 | 176.999,34 | 180.710,13 | 179.541,07 | 182.120,93 | 184.739,48 | 187.397,32 |
| 01010401 | PESSOAL DOS QUADROS- REGIME DO CONTRATO INDIVIDUAL DO TRABALHO | 3.392,80 | 136.268,14 | 139.660,94 | 138.312,16 | 140.386,85 | 142.492,65 | 144.630,04 |
| 01010401 | PESSOAL EM FUNÇÕES | 3.392,80 | 136.268,14 | 139.660,94 | 138.312,16 | 140.386,85 | 142.492,65 | 144.630,04 |
| 010111 | REPRESENTAÇÃO | 307,95 | 10.469,44 | 10.777,39 | 10.626,48 | 10.785,87 | 10.947,66 | 11.111,88 |
| 010113 | SUBSÍDIO DE REFEIÇÃO | 10,04 | 7.550,40 | 7.560,44 | 7.550,40 | 7.550,40 | 7.550,40 | 7.550,40 |
| 010114 | SUBSÍDIOS DE FÉRIAS E NATAL | | 22.711,36 | 22.711,36 | 23.052,03 | 23.397,81 | 23.748,77 | 24.105,00 |
| D12 | Abonos Variáveis ou Eventuais | 2.500,00 | 2.500,00 | 2.500,00 | 2.537,50 | 2.575,56 | 2.575,56 | 2.614,20 |
| 01 | ADMINISTRAÇÃO AUTÁRQUICA | 2.500,00 | 2.500,00 | 2.500,00 | 2.537,50 | 2.575,56 | 2.575,56 | 2.614,20 |
| 01 | DESPESAS COM O PESSOAL | 2.500,00 | 2.500,00 | 2.500,00 | 2.537,50 | 2.575,56 | 2.575,56 | 2.614,20 |
| 0102 | ABONOS VARIÁVEIS OU EVENTUAIS | 2.500,00 | 2.500,00 | 2.500,00 | 2.537,50 | 2.575,56 | 2.575,56 | 2.614,20 |
| 010204 | AJUDAS DE CUSTO | 2.500,00 | 2.500,00 | 2.500,00 | 2.537,50 | 2.575,56 | 2.575,56 | 2.614,20 |
| D13 | Segurança social | 2.849,61 | 41.716,11 | 44.565,72 | 42.350,49 | 42.984,21 | 43.627,44 | 44.280,29 |
| 01 | ADMINISTRAÇÃO AUTÁRQUICA | 2.849,61 | 41.716,11 | 44.565,72 | 42.350,49 | 42.984,21 | 43.627,44 | 44.280,29 |
| 01 | DESPESAS COM O PESSOAL | 2.849,61 | 41.716,11 | 44.565,72 | 42.350,49 | 42.984,21 | 43.627,44 | 44.280,29 |
| 0103 | SEGURANÇA SOCIAL | 2.849,61 | 41.716,11 | 44.565,72 | 42.350,49 | 42.984,21 | 43.627,44 | 44.280,29 |
| 010305 | CONTRIBUIÇÕES PARA A SEGURANÇA SOCIAL | 2.849,61 | 40.244,11 | 43.093,72 | 40.847,78 | 41.460,50 | 42.082,41 | 42.713,64 |
| 010309 | SEGUROS | | 1.472,00 | 1.472,00 | 1.502,71 | 1.523,71 | 1.545,03 | 1.566,65 |
| D2 | Aquisição de bens e serviços | 43.636,53 | 1.093.744,68 | 1.137.381,21 | 1.154.335,93 | 1.171.653,96 | 1.177.271,67 | 1.194.949,44 |
| 01 | ADMINISTRAÇÃO AUTÁRQUICA | 43.636,53 | 1.093.744,68 | 1.137.381,21 | 1.154.335,93 | 1.171.653,96 | 1.177.271,67 | 1.194.949,44 |
| 02 | AQUISIÇÃO DE BENS E SERVIÇOS | 43.636,53 | 1.093.744,68 | 1.137.381,21 | 1.154.335,93 | 1.171.653,96 | 1.177.271,67 | 1.194.949,44 |
| 0201 | AQUISIÇÃO DE BENS | | 79.850,00 | 79.850,00 | 81.047,76 | 82.263,46 | 83.497,42 | 84.749,87 |
| 020102 | COMBUSTÍVEIS E LUBRIFICANTES | | 64.100,00 | 64.100,00 | 65.061,50 | 66.037,42 | 67.027,98 | 68.033,40 |
| 02010201 | GASOLINA | | 100,00 | 100,00 | 101,50 | 103,02 | 104,57 | 106,14 |
| 02010202 | GASÓLEO | | 4.000,00 | 4.000,00 | 4.060,00 | 4.120,90 | 4.182,71 | 4.245,45 |
| 02010299 | OUTROS | | 60.000,00 | 60.000,00 | 60.900,00 | 61.813,50 | 62.740,70 | 63.681,81 |

Tipo de Orçamento : DA RECEITA E DA DESPESA Tipo de Dotação : DOTAÇÕES INICIAIS Tipo de Visualização : COM E SEM MOVIMENTO Desagregar : S Euros

| Rubrica | Designação | Orçamento 2026 | | | Plano orçamental plurianual | | | |
|-------------|--|---------------------|-----------------|-----------------|-----------------------------|-----------------|-----------------|-----------------|
| | | Periodos anteriores | Periodo | Soma | 2027 | 2028 | 2029 | 2030 |
| 020104 | LIMPEZA E HIGIENE | | 2.000,00 | 2.000,00 | 2.030,00 | 2.060,45 | 2.091,36 | 2.122,73 |
| 020107 | VESTUÁRIO E ARTIGOS PESSOAIS | | 250,00 | 250,00 | 253,76 | 257,56 | 261,42 | 265,34 |
| 020108 | MATERIAL DE ESCRITÓRIO | | 2.000,00 | 2.000,00 | 2.030,00 | 2.060,45 | 2.091,36 | 2.122,73 |
| 020114 | OUTRO MATERIAL- PEÇAS | | 1.500,00 | 1.500,00 | 1.522,50 | 1.545,34 | 1.568,52 | 1.592,05 |
| 020115 | PRÉMIOS, CONDECORAÇÕES E OFERTAS | | 1.500,00 | 1.500,00 | 1.522,50 | 1.545,34 | 1.568,52 | 1.592,05 |
| 020117 | FERRAMENTAS E UTENSÍLIOS | | 2.000,00 | 2.000,00 | 2.030,00 | 2.060,45 | 2.091,36 | 2.122,73 |
| 020118 | LIVROS E DOCUMENTAÇÃO TÉCNICA | | 500,00 | 500,00 | 507,50 | 515,10 | 522,84 | 530,68 |
| 020119 | ARTIGOS HONORÍFICOS E DE DECORAÇÃO | | 1.000,00 | 1.000,00 | 1.015,00 | 1.030,23 | 1.045,68 | 1.061,36 |
| 020121 | OUTROS BENS | | 5.000,00 | 5.000,00 | 5.075,00 | 5.151,12 | 5.228,38 | 5.306,80 |
| 0202 | AQUISIÇÃO DE SERVIÇOS | 43.636,53 | 1.013.894,68 | 1.057.531,21 | 1.073.288,17 | 1.089.390,50 | 1.093.774,25 | 1.110.199,57 |
| 020201 | ENCARGOS DE INSTALAÇÕES | 2.500,00 | 190.000,00 | 192.500,00 | 195.387,50 | 198.318,31 | 201.293,09 | 204.312,48 |
| 020202 | LIMPEZA E HIGIENE | 1.500,00 | 50.000,00 | 51.500,00 | 52.272,50 | 53.056,59 | 53.852,44 | 54.660,22 |
| 020203 | CONSERVAÇÃO DE BENS | 8.831,40 | 188.000,00 | 196.831,40 | 199.783,87 | 202.780,63 | 205.822,34 | 208.909,67 |
| 020206 | LOCAÇÃO DE MATERIAL DE TRANSPORTE | 1.290,78 | 7.744,68 | 9.035,46 | 9.170,99 | 9.308,56 | 9.448,18 | 9.589,91 |
| 020208 | LOCAÇÃO DE OUTROS BENS | | 15.000,00 | 15.000,00 | 15.225,00 | 15.453,38 | 15.685,18 | 15.920,45 |
| 020209 | COMUNICAÇÕES | 800,00 | 15.000,00 | 15.800,00 | 16.037,00 | 16.277,56 | 16.521,72 | 16.769,54 |
| 020210 | TRANSPORTES | | 100,00 | 100,00 | 101,50 | 103,02 | 104,57 | 106,14 |
| 020211 | REPRESENTAÇÃO DOS SERVIÇOS | | 1.500,00 | 1.500,00 | 1.522,50 | 1.545,34 | 1.568,52 | 1.592,05 |
| 020212 | SEGUROS | | 28.000,00 | 28.000,00 | 28.420,00 | 28.846,30 | 29.278,99 | 29.718,18 |
| 020213 | DESLOCAÇÕES E ESTADAS | | 18.000,00 | 18.000,00 | 18.170,00 | 18.442,55 | 18.442,55 | 18.719,19 |
| 020214 | ESTUDOS, PARCERES, PROJECTOS E CONSULTADORIA | 9.188,10 | 25.000,00 | 34.188,10 | 34.700,92 | 35.222,94 | 30.751,26 | 31.231,22 |
| 020215 | FORMAÇÃO | | 5.000,00 | 5.000,00 | 5.075,00 | 5.151,13 | 5.228,39 | 5.306,82 |
| 020216 | SEMINÁRIOS, EXPOSIÇÕES E SIMILARES | | 500,00 | 500,00 | 500,00 | 507,50 | 515,11 | 522,84 |
| 020217 | PUBLICIDADE | | 20.000,00 | 20.000,00 | 20.301,50 | 20.607,50 | 14.236,20 | 14.449,74 |
| 020218 | VIGILÂNCIA E SEGURANÇA | 19.526,25 | 350.000,00 | 369.526,25 | 375.069,14 | 380.695,18 | 386.405,61 | 392.201,69 |
| 020219 | ASSISTÊNCIA TÉCNICA | | 25.000,00 | 25.000,00 | 25.375,00 | 25.755,63 | 26.141,96 | 26.534,09 |
| 020220 | OUTROS TRABALHOS ESPECIALIZADOS | | 65.000,00 | 65.000,00 | 65.975,00 | 66.964,63 | 67.969,08 | 68.988,63 |
| 020224 | ENCARGOS DE COBRANÇA DE RECEITAS | | 50,00 | 50,00 | 50,75 | 51,50 | 52,28 | 53,06 |
| 020225 | OUTROS SERVIÇOS | | 10.000,00 | 10.000,00 | 10.150,00 | 10.302,25 | 10.456,78 | 10.613,65 |
| D3 | Juros e outros encargos | | 1.500,00 | 1.500,00 | 1.507,50 | 1.515,04 | 1.515,04 | 1.522,61 |
| 01 | ADMINISTRAÇÃO AUTÁRQUICA | | 1.500,00 | 1.500,00 | 1.507,50 | 1.515,04 | 1.515,04 | 1.522,61 |
| 03 | JUROS E OUTROS ENCARGOS | | 1.500,00 | 1.500,00 | 1.507,50 | 1.515,04 | 1.515,04 | 1.522,61 |
| 0305 | OUTROS JUROS | | 1.500,00 | 1.500,00 | 1.507,50 | 1.515,04 | 1.515,04 | 1.522,61 |
| 030502 | OUTROS | | 1.500,00 | 1.500,00 | 1.507,50 | 1.515,04 | 1.515,04 | 1.522,61 |
| D4 | Transferências e subsídios correntes | | 5.250,00 | 5.250,00 | 5.325,00 | 5.401,13 | 5.478,39 | 5.556,82 |
| D41 | Transferências correntes | | 5.250,00 | 5.250,00 | 5.325,00 | 5.401,13 | 5.478,39 | 5.556,82 |
| D411 | Administrações Públicas | | | | | | | |
| D4111 | Administração Central - Estado Português | | | | | | | |
| D4112 | Administração Central - Outras entidades | | | | | | | |
| D4113 | Segurança Social | | | | | | | |
| D4114 | Administração Regional | | | | | | | |
| D4115 | Administração Local | | | | | | | |
| D412 | Entidades do Setor Não Lucrativo | | 5.000,00 | 5.000,00 | 5.075,00 | 5.151,13 | 5.228,39 | 5.306,82 |
| 01 | ADMINISTRAÇÃO AUTÁRQUICA | | 5.000,00 | 5.000,00 | 5.075,00 | 5.151,13 | 5.228,39 | 5.306,82 |
| 04 | TRANSFERÊNCIAS CORRENTES | | 5.000,00 | 5.000,00 | 5.075,00 | 5.151,13 | 5.228,39 | 5.306,82 |
| 0407 | INSTITUIÇÕES SEM FINS LUCRATIVOS | | 5.000,00 | 5.000,00 | 5.075,00 | 5.151,13 | 5.228,39 | 5.306,82 |
| 040701 | INSTITUIÇÕES SEM FINS LUCRATIVOS | | 5.000,00 | 5.000,00 | 5.075,00 | 5.151,13 | 5.228,39 | 5.306,82 |
| D413 | Famílias | | 250,00 | 250,00 | 250,00 | 250,00 | 250,00 | 250,00 |
| 01 | ADMINISTRAÇÃO AUTÁRQUICA | | 250,00 | 250,00 | 250,00 | 250,00 | 250,00 | 250,00 |
| 04 | TRANSFERÊNCIAS CORRENTES | | 250,00 | 250,00 | 250,00 | 250,00 | 250,00 | 250,00 |
| 0408 | FAMÍLIAS | | 250,00 | 250,00 | 250,00 | 250,00 | 250,00 | 250,00 |
| 040802 | OUTRAS | | 250,00 | 250,00 | 250,00 | 250,00 | 250,00 | 250,00 |
| D414 | Outras | | | | | | | |
| D42 | Subsídios Correntes | | | | | | | |
| D5 | Outras despesas correntes | | 3.100,00 | 3.100,00 | 3.215,00 | 3.230,22 | 3.245,68 | 3.245,68 |
| 01 | ADMINISTRAÇÃO AUTÁRQUICA | | 3.100,00 | 3.100,00 | 3.215,00 | 3.230,22 | 3.245,68 | 3.245,68 |
| 06 | OUTRAS DESPESAS CORRENTES | | 3.100,00 | 3.100,00 | 3.215,00 | 3.230,22 | 3.245,68 | 3.245,68 |
| 0602 | DIVERSAS | | 3.100,00 | 3.100,00 | 3.215,00 | 3.230,22 | 3.245,68 | 3.245,68 |


II PLANO PLURIANUAL DE INVESTIMENTOS 2026-2030

Identificação do Objetivo : CLASSIFICADOR FUNCIONAL
Tipo de Dotação : DOTAÇÕES INICIAIS

Tipo de Plano : GRANDES OPÇÕES DO PLANO
Tipo de Rubrica : CLASSIFICAÇÃO ORÇÂNICA/ECONÓMICA


Considerar em «Total Previsto» o valor do Financiamento Não Definido : S
Tipo de Visualização : APENAS C/ MOVIMENTO

Euros

| Objetivo | Número do projeto | | Designação do projeto | Rubrica | Forma de Real. | Grupo de Fontes de Financiamento | | | | Datas | | Fase de Exec. | Pagamentos | | | | | | | | | | Total previsto | | |
|--|-------------------|------|---|--|----------------|----------------------------------|--------|------|------------|------------|------|---------------|------------|------------|----------------------------|-----------------------------|-------------------------|-------------------------|--------------|--------------------|--------------|------|----------------|------|--------|
| | Código | Ano | | | | Tipo | Número | R.G. | R.F. | U.E. | SMFR | | Início | Fim | REALIZADO EM PERÍODOS ANT. | ESTIM. REALIZ. PERÍODO 2025 | 2026 (Financ. Definido) | 2026 (Financ. N./ Def.) | 2026 (TOTAL) | Períodos seguintes | | | | | |
| | | | | | | | | | | | | | | | | | | | | 2027 | 2028 | 2029 | | 2030 | Outros |
| [1] | [2] | [3] | [4] | [5] | [6] | [7] | [8] | [9] | [10] | [11] | [12] | [13] | [14] | [15] | [16] | [17] | [18] | [19] | [20] | [21]=[13]+...+[20] | | | | | |
| 1. | | | Funções gerais | | | | | | | | | | 270.281,50 | 40.000,00 | | 40.000,00 | 35.000,00 | 31.000,00 | 31.000,00 | 31.000,00 | 438.281,50 | | | | |
| 1.1. | | | Serviços gerais de administração pública | | | | | | | | | | 270.281,50 | 40.000,00 | | 40.000,00 | 35.000,00 | 31.000,00 | 31.000,00 | 31.000,00 | 438.281,50 | | | | |
| 1.1.1. | | | Administração geral | | | | | | | | | | 270.281,50 | 40.000,00 | | 40.000,00 | 35.000,00 | 31.000,00 | 31.000,00 | 31.000,00 | 438.281,50 | | | | |
| 1.1.1.1. | 01 | 2002 | I 21 | Aquisição de Equipamento Administrativo | 01/07/0109 | O | | | 2003/01/01 | 2026/12/31 | | | 2.500,00 | 2.500,00 | | 2.500,00 | 2.500,00 | 2.500,00 | 2.500,00 | 2.500,00 | 12.500,00 | | | | |
| 1.1.1.1. | 02 | 2003 | I 15 | Aquisição de Equipamento Básico | 01/07/011002 | O | | | 2003/01/02 | 2026/12/31 | | | 268.494,27 | 20.000,00 | | 20.000,00 | 15.000,00 | 10.000,00 | 10.000,00 | 10.000,00 | 332.494,27 | | | | |
| 1.1.1.1. | 04 | 2004 | I 7 | Aquisição de Equipamento Informático | 01/07/0107 | O | | | 2004/01/01 | 2026/12/31 | | | 1.332,54 | 5.000,00 | | 5.000,00 | 5.000,00 | 5.000,00 | 5.000,00 | 5.000,00 | 26.252,54 | | | | |
| 1.1.1.1. | 05 | 2004 | I 8 | Aquisição de Software Informático | 01/07/0108 | O | | | 2004/01/01 | 2026/12/31 | | | 2.000,00 | 2.000,00 | | 2.000,00 | 2.500,00 | 2.500,00 | 2.500,00 | 2.500,00 | 11.500,00 | | | | |
| 1.1.1.1. | 06 | 2004 | I 9 | Maquinaria e Utensílios | 01/07/0111 | O | | | 2004/01/01 | 2026/12/31 | | | 554,69 | 1.500,00 | | 1.500,00 | 1.500,00 | 2.000,00 | 2.000,00 | 2.000,00 | 9.554,69 | | | | |
| 1.1.1.1. | 01 | 2012 | I 1 | Material de transporte | 01/07/010602 | O | | | 2012/01/02 | 2026/12/31 | | | 9.000,00 | 9.000,00 | | 9.000,00 | 9.000,00 | 9.000,00 | 9.000,00 | 9.000,00 | 45.000,00 | | | | |
| 2. | | | Funções sociais | | | | | | | | | | 321.691,33 | 663.000,00 | 4.482.823,04 | 5.145.823,04 | 125.500,00 | 105.500,00 | 98.000,00 | 105.500,00 | 5.902.014,37 | | | | |
| 2.5. | | | Serviços culturais, recreativos e religiosos | | | | | | | | | | 321.691,33 | 663.000,00 | 4.482.823,04 | 5.145.823,04 | 125.500,00 | 105.500,00 | 98.000,00 | 105.500,00 | 5.902.014,37 | | | | |
| 2.5.2. | | | Desporto, recreio e lazer | | | | | | | | | | 321.691,33 | 663.000,00 | 4.482.823,04 | 5.145.823,04 | 125.500,00 | 105.500,00 | 98.000,00 | 105.500,00 | 5.902.014,37 | | | | |
| 2.5.2.1. | 01 | 2002 | I 1 | Aquisição de Terrenos | 01/07/0101 | A | | | 2001/01/01 | 2026/12/31 | 4 | | 500,00 | 500,00 | 500.000,00 | 500.500,00 | 500,00 | 500,00 | 500,00 | 500,00 | 502.500,00 | | | | |
| 2.5.2.1. | 02 | 2009 | | | | | | | | | | | 12.500,00 | 12.500,00 | | 12.500,00 | 10.000,00 | 10.000,00 | 10.000,00 | 10.000,00 | 52.500,00 | | | | |
| 2.5.2.1. | 0203 | 2009 | I 1 | Ligação da Rede Eléctrica Parque das Cidades - Conservação | 01/07/010410 | O | | | 2009/01/01 | 2026/12/31 | 9 | | 7.500,00 | 7.500,00 | | 7.500,00 | 5.000,00 | 5.000,00 | 5.000,00 | 5.000,00 | 27.500,00 | | | | |
| 2.5.2.1. | 0204 | 2009 | I 2 | Infra-estruturas Gerais - Conservação | 01/07/010413 | E | | | 2009/01/01 | 2026/12/31 | 9 | | 5.000,00 | 5.000,00 | | 5.000,00 | 5.000,00 | 5.000,00 | 5.000,00 | 5.000,00 | 25.000,00 | | | | |
| 2.5.2.1. | 03 | 2009 | | Projecto de Complexo Desportivo | | | | | | | | | 600.000,00 | 600.000,00 | 3.482.823,04 | 4.082.823,04 | 90.000,00 | 70.000,00 | 62.500,00 | 70.000,00 | 4.697.014,37 | | | | |
| 2.5.2.1. | 0304 | 2009 | I 3 | Estádio Intermunicipal - Conservação | 01/07/010302 | E | | | 2009/01/01 | 2026/12/31 | 0 | | 500.000,00 | 500.000,00 | 3.482.823,04 | 3.982.823,04 | 75.000,00 | 50.000,00 | 50.000,00 | 50.000,00 | 4.282.145,43 | | | | |
| 2.5.2.1. | 0305 | 2009 | I 4 | Arranjo envolvente estádio - Conservação | 01/07/010413 | E | | | 2009/01/01 | 2026/12/31 | 9 | | 20.000,00 | 20.000,00 | | 20.000,00 | 5.000,00 | 5.000,00 | 2.500,00 | 5.000,00 | 37.500,00 | | | | |
| 2.5.2.1. | 0306 | 2016 | I 1 | Campo de Treinos do Parque das Cidades | 01/07/010406 | E | | | 2016/06/01 | 2026/12/31 | 1 | | 76.000,00 | 76.000,00 | | 76.000,00 | | | | | 322.369,94 | | | | |
| 2.5.2.1. | 0307 | 2021 | I 1 | Campo de Treinos do Parque das Cidades - Conservação | 01/07/010406 | E | | | 2023/01/01 | 2026/12/31 | 0 | | 4.000,00 | 4.000,00 | | 4.000,00 | 10.000,00 | 15.000,00 | 10.000,00 | 15.000,00 | 54.000,00 | | | | |
| 2.5.2.1. | 04 | 2009 | I 5 | Área Verde/Lazer e Jardim Botânico - Conservação | 01/07/010405 | E | | | 2009/01/01 | 2026/12/31 | 0 | | 50.000,00 | 500.000,00 | 550.000,00 | 25.000,00 | 25.000,00 | 25.000,00 | 25.000,00 | 25.000,00 | 650.000,00 | | | | |
| 3. | | | Funções económicas | | | | | | | | | | 108.280,63 | 11.500,00 | | 11.500,00 | 11.500,00 | 11.000,00 | 11.000,00 | 7.000,00 | 160.280,63 | | | | |
| 3.2. | | | Indústria e energia | | | | | | | | | | 5.000,00 | 5.000,00 | | 5.000,00 | 5.000,00 | 5.000,00 | 5.000,00 | 1.000,00 | 50.573,63 | | | | |
| 3.2.1. | 01 | 2025 | I 1 | Iniciativa de Sustentabilidade Energética | 01/07/010301 | | | | 2024/08/14 | 2034/06/14 | | | 29.573,63 | 5.000,00 | | 5.000,00 | 5.000,00 | 5.000,00 | 5.000,00 | 1.000,00 | 50.573,63 | | | | |
| 3.3. | | | Transportes e comunicações | | | | | | | | | | 78.707,00 | 6.500,00 | | 6.500,00 | 6.500,00 | 6.000,00 | 6.000,00 | 6.000,00 | 109.707,00 | | | | |
| 3.3.1. | | | Transportes rodoviários | | | | | | | | | | 78.707,00 | 6.500,00 | | 6.500,00 | 6.500,00 | 6.000,00 | 6.000,00 | 6.000,00 | 109.707,00 | | | | |
| 3.3.1.1. | 02 | 2009 | | | | | | | | | | | 3.500,00 | 3.500,00 | | 3.500,00 | 3.500,00 | 3.000,00 | 3.000,00 | 3.000,00 | 16.000,00 | | | | |
| 3.3.1.1. | 0205 | 2009 | I 7 | Parque Norte - Conservação | 01/07/010413 | E | | | 2009/01/01 | 2026/12/31 | 0 | | 1.500,00 | 1.500,00 | | 1.500,00 | 1.000,00 | 1.000,00 | 1.000,00 | 1.000,00 | 6.000,00 | | | | |
| 3.3.1.1. | 0206 | 2004 | I 8 | Parque Central Norte - Conservação | 01/07/010413 | E | | | 2009/01/01 | 2026/12/31 | 9 | | 1.000,00 | 1.000,00 | | 1.000,00 | 1.000,00 | 1.000,00 | 1.000,00 | 1.000,00 | 5.000,00 | | | | |
| 3.3.1.1. | 0207 | 2009 | I 9 | Parque Nascente e Central/Sul - Conservação | 01/07/010413 | E | | | 2009/01/01 | 2026/12/31 | 9 | | 1.000,00 | 1.000,00 | | 1.000,00 | 1.000,00 | 1.000,00 | 1.000,00 | 1.000,00 | 5.000,00 | | | | |
| 3.3.1.1. | 07 | 2009 | I 6 | Rede Viária - Conservação | 01/07/010401 | E | | | 2009/01/01 | 2026/12/31 | 9 | | 78.707,00 | 2.000,00 | | 2.000,00 | 2.000,00 | 2.000,00 | 2.000,00 | 2.000,00 | 88.707,00 | | | | |
| 3.3.1.1. | 08 | 2009 | I 10 | Mé de Ligação IC-4 - Conservação | 01/07/010401 | E | | | 2009/01/01 | 2026/12/31 | 0 | | 1.000,00 | 1.000,00 | | 1.000,00 | 1.000,00 | 1.000,00 | 1.000,00 | 1.000,00 | 5.000,00 | | | | |
| 4. | | | Outras funções | | | | | | | | | | 1.000,00 | 1.000,00 | | 1.000,00 | 1.000,00 | 1.000,00 | 1.000,00 | 1.000,00 | 5.000,00 | | | | |
| 4.3. | | | Diversas não especificadas | | | | | | | | | | 1.000,00 | 1.000,00 | | 1.000,00 | 1.000,00 | 1.000,00 | 1.000,00 | 1.000,00 | 5.000,00 | | | | |
| 4.3.1. | 01 | 2005 | I 1 | Restituições | 01/11/0201 | O | | | 2005/01/01 | 2026/12/31 | | | 1.000,00 | 1.000,00 | | 1.000,00 | 1.000,00 | 1.000,00 | 1.000,00 | 1.000,00 | 5.000,00 | | | | |
| [5] E - EMPREITADA; A - ADM. DIR.; O - FORNEC. OU OUTROS; NA - NÃO APLICÁVEL | | | | | | Total : | | | | | | | 715.500,00 | 715.500,00 | 4.482.823,04 | 5.198.323,04 | 173.000,00 | 148.500,00 | 141.000,00 | 144.500,00 | 6.505.576,50 | | | | |



III NOTAS EXPLICATIVAS



NOTAS EXPLICATIVAS:

Saldo total: corresponde à diferença entre a receita total e a despesa total.

Receitas correntes: incidem sobre o património não duradouro da AMLF, provêm de ganhos do período orçamental e esgotam-se no período de um ano. São aquelas que, regra geral, se renovam em todos os períodos de relato.

Receita total: corresponde à receita efetiva adicionada da receita não efetiva e do saldo da gerência anterior expurgado da componente de operações de tesouraria.

Despesas correntes: são despesas efetivas que assumem um carácter regular e correspondem à aquisição de serviços e bens a consumir no período orçamental, podendo abranger, pela sua irrelevância material, bens de equipamento.

Despesas de capital: são despesas efetivas que alteram o património duradouro da AMLF, assumem um carácter pontual e contribuem para a formação bruta de capital fixo e para o bem-estar coletivo, como por exemplo quaisquer investimentos.

Despesa efetiva: corresponde à despesa total deduzida despesa não efetiva. É o somatório das despesas correntes e de capital.

Despesa não efetiva: corresponde à despesa total deduzida da despesa efetiva. É o somatório dos ativos e passivos financeiros de natureza orçamental.

Despesa total: corresponde à despesa efetiva adicionada da despesa não efetiva.

Receitas de capital: Receitas de capital alteram o património duradouro da AMLF, são receitas cobradas ocasionalmente, isto é, que se revestem de carácter transitório e que, regra geral, estão associadas a uma diminuição do património duradouro ou aumento dos ativos e passivos de médio/longos prazos.

Receita efetiva: corresponde às quantias recebidas que aumentam caixa e equivalentes de caixa, sem gerarem obrigações orçamentais. É o somatório das receitas correntes e de capital.

Receita não efetiva: corresponde ao somatório das quantias resultantes de ativos e passivos financeiros orçamentais.